

RÉPUBLIQUE FRANÇAISE

BOURGES PLUS EAU

RELATIF AU BUDGET PRINCIPAL DE BOURGES PLUS

Numéro SIRET : 24180050700022

POSTE COMPTABLE : 018006 SGC BOURGES

Compte financier unique (M49)

Service public local

BUDGET ANNEXE

ANNEE 2023

Sommaire

Le Compte Financier Unique

		Arrêté et signatures ECCF
		Origine des données
		Page
I. Informations générales et synthétiques		
A	Présentation générale du compte financier - Vue d'ensemble	Ordonnateur 5
B	Détermination du résultat cumulé à la fin de l'exercice	Ordonnateur 6
C	Liste des services individualisés dans un budget annexe	Ordonnateur 7
D1	Détail des restes à réaliser - Dépenses	Ordonnateur 8
D2	Détail des restes à réaliser - Recettes	Ordonnateur 9
E	Bilan synthétique	Comptable 10
F	Compte de résultat synthétique	Comptable 11
II. Exécution budgétaire		
A	Modalités de vote du budget	Ordonnateur 12
<i>Vue d'ensemble</i>		
A1.1	Dépenses d'exploitation	Ordonnateur 13
A1.2	Recettes d'exploitation	Ordonnateur 14
A2.1	Dépenses d'investissement	Ordonnateur 15
A2.2	Recettes d'investissement	Ordonnateur 16
<i>Vue détaillée</i>		
B1	Dépenses d'exploitation	Comptable 17
B2	Recettes d'exploitation	Comptable 21
C1	Dépenses d'investissement	Comptable 23
C2	Recettes d'investissement	Comptable 26
D1	Opérations d'équipement - Détail des chapitres et articles	Ordonnateur 28
III. États financiers		
A	Bilan	Comptable 29
B	Compte de résultat	Comptable 34
IV. États annexés		
A	Présentation agrégée du budget principal et des budgets annexes	Ordonnateur
<i>B. États annexés patrimoniaux</i>		

	Origine des données	Page
B1.1	État de la dette - Détail des crédits de trésorerie	Ordonnateur
B1.2	État de la dette - Répartition par nature de dette	Ordonnateur
B1.3	État de la dette - Répartition par structure de taux	Ordonnateur
B1.4	État de la dette - Typologie de la répartition de l'encours	Ordonnateur
B1.5	État de la dette - Détail des opérations de couverture	Ordonnateur
B1.6	État de la dette - Remboursement anticipé d'un emprunt avec refinancement	Ordonnateur
B1.7	État de la dette - Emprunts renégociés au cours de l'année N	Ordonnateur
B1.9	État de la dette - Autres dettes	Ordonnateur
B2	Méthodes utilisées pour les amortissements	Ordonnateur
B3.1	État des provisions et des dépréciations	Ordonnateur
B4	État des charges transférées	Ordonnateur
B5	Détail des opérations pour le compte de tiers	Ordonnateur
B7.1	État des emprunts garantis	Ordonnateur
B7.2	Calcul du ratio d'endettement relatif aux emprunts garantis	Ordonnateur
B8.1	Subventions versées dans le cadre du vote du budget	Ordonnateur
B8.2	État des contrats de crédit-bail	Ordonnateur
B8.3	État des contrats de partenariat public-privé	Ordonnateur
B8.4	État des autres engagements donnés	Ordonnateur
B8.5	État des engagements reçus	Ordonnateur
B9	État du personnel	Ordonnateur
B9.2	État du personnel de la collectivité ou de l'établissement de rattachement employé par la régie	Ordonnateur
B10	Liste des organismes dans lesquels a été pris un engagement financier	Ordonnateur
<i>C. États annexés budgétaires</i>		
C1.1	Équilibre budgétaire - Dépenses	Ordonnateur
C1.2	Équilibre budgétaire - Recettes	Ordonnateur
C2.1	Situation des autorisations de programme	Ordonnateur
C2.2	Situation des autorisations d'engagement	Ordonnateur
<i>D. Autres éléments d'information</i>		
D1.1.1	État de ventilation des dépenses et recettes des services d'eau et d'assainissement - Exploitation	Ordonnateur
D1.1.2	État de ventilation des dépenses et recettes des services d'eau et d'assainissement - Investissement	Ordonnateur

	Origine des données	Page
D1.2.1 État de ventilation des dép. et rec. des services d'assainissement collectif et non collectif - Exploitation	Ordonnateur	
D1.2.2 État de ventilation des dép. et rec. des services d'assainissement collectif et non collectif - Investissement	Ordonnateur	
V. Arrêté et signatures		
A Arrêté et signatures	Ordonnateur / Comptable	38

I – INFORMATIONS GÉNÉRALES ET SYNTHÉTIQUES	I
PRÉSENTATION GÉNÉRALES DU COMPTE FINANCIER – VUE D'ENSEMBLE	A

Détermination du résultat cumulé à la fin de l'exercice N					
			Investissement	Exploitation	Total cumulé
Recettes	Prévision budgétaire totale	A	16 992 340,51	12 675 110,00	29 667 450,51
	Recettes réalisées (1)	B	9 161 628,01	12 760 409,70	21 922 037,71
	Restes à réaliser	C	1 350 000,00	0,00	1 350 000,00
Dépenses	Autorisation budgétaire totale	D	13 905 515,33	17 401 236,08	31 306 751,41
	Dépenses réalisées (1)	E	11 687 469,02	10 446 090,10	22 133 559,12
	Restes à réaliser	F	1 197 410,68	0,00	1 197 410,68
Différences entre les titres et les mandats	Solde des réalisations de l'exercice (+/-)	G = B - E	-2 525 841,01	2 314 319,60	-211 521,41
Résultats antérieurs reportés	Résultats antérieurs reportés (+/-)	H	-3 086 825,18	4 726 126,08	1 639 300,90
Solde (investissement) ou résultat de clôture (exploitation)	Excédent /déficit	G + H	-5 612 666,19	7 040 445,68	1 427 779,49
Différence entre les restes à réaliser	Restes à réaliser (+/-)	I = C – F	152 589,32	0,00	152 589,32
Résultat cumulé	Excédent /déficit	G + H + I	-5 460 076,87	7 040 445,68	1 580 368,81

(1) Les recettes réalisées et les dépenses réalisées concernent les opérations réelles et les opérations d'ordre

I – INFORMATIONS GÉNÉRALES ET SYNTHÉTIQUES	I
DÉTERMINATION DU RÉSULTAT CUMULÉ À LA FIN DE L'EXERCICE	B

Section d'exploitation	Montant
A Solde des réalisations de l'exercice N précédé du signe + (excédent) ou – (déficit)	2 314 319,60
B Résultat antérieur reporté ligne 002 du compte financier N précédé du signe + (excédent) ou – (déficit)	4 726 126,08
C Résultat de clôture de la section d'exploitation (a) = A+B	7 040 445,68
Section d'investissement	
D Solde des réalisations de l'exercice N précédé du signe + (excédent) ou – (déficit)	-2 525 841,01
E Résultat antérieur reporté ligne 001 du compte financier N précédé du signe + (excédent) ou – (déficit)	-3 086 825,18
F Solde d'exécution de la section d'investissement N F = D+E, précédé de + ou	-5 612 666,19
G Solde des restes à réaliser d'investissement N (b)	152 589,32
H Solde cumulé de la section d'investissement H (=F+G) <i>NB : en cas de solde négatif, il s'agit d'un besoin de financement à couvrir obligatoirement par l'affectation du résultat d'exploitation</i>	-5 460 076,87
I Plus-values nettes de cessions d'éléments d'actif (c)	0,00

(a) en cas de déficit reporté de la section d'exploitation, il n'y a pas d'affectation, en cas d'excédent, il est affecté en priorité au financement des investissements (recette sur le compte 1064) pour le montant des plus-values nettes sur cessions d'éléments d'actif.

(b) le solde des restes à réaliser de la section d'exploitation n'est pas pris en compte pour l'affectation du résultat d'exploitation. Le solde est reporté au budget de reprise du résultat de l'exercice après le vote du compte financier.

(c) différence entre le montant des titres émis sur le compte 775 et celui des mandats émis sur le compte 675



I – INFORMATIONS GÉNÉRALES ET SYNTHÉTIQUES	I
LISTE DES SERVICES INDIVIDUALISÉS DANS UN BUDGET ANNEXE (1)	C

(1) Seulement valable pour les régies dotées de l'autonomie financière et de la personnalité morale.

(2) Exemples de catégories : régie à seule autonomie financière, opérations d'aménagement, service social et médico-social.



I – INFORMATIONS GÉNÉRALES ET SYNTHÉTIQUES	I
DETAIL DES RESTES A REALISER – RAR DEPENSES	D1

DETAIL DES RESTES A REALISER N EN DEPENSES (1)

Chap. / art. (2)	Libellé	Dépenses engagées non mandatées
SECTION D'INVESTISSEMENT – TOTAL		(I) 1 197 410,68
10	Dotations, fonds divers et réserves	0,00
13	Subventions d'investissement	0,00
16	Emprunts et dettes assimilées	0,00
18	Compte de liaison : affectat° (BA,régie)	0,00
20	Immobilisations incorporelles	137 854,70
2031	Frais d'études	120 674,70
2051	Concessions et droits assimilés	17 180,00
21	Immobilisations corporelles	228 043,99
2138	Autres constructions	5 000,00
21561	Service de distribution d'eau	177 316,33
2182	Matériel de transport	1 272,00
2183	Matériel de bureau et informatique	43 124,14
2184	Mobilier	1 331,52
22	Immobilisations reçues en affectation	0,00
23	Immobilisations en cours	831 511,99
2315	Installat°, matériel et outillage techni	831 511,99
26	Participat° et créances rattachées	0,00
27	Autres immobilisations financières	0,00
45	Chapitres d'opérations pour compte de tiers	0,00
SECTION D'EXPLOITATION – TOTAL		(II) 0,00
011	Charges à caractère général	0,00
012	Charges de personnel, frais assimilés	0,00
014	Atténuations de produits	0,00
65	Autres charges de gestion courante	0,00
66	Charges financières	0,00
67	Charges exceptionnelles	0,00
69	Impôts sur les bénéfiques et assimilés	0,00

(1) Il s'agit des restes à réaliser établis conformément à la comptabilité d'engagement annuelle. Ces restes à réaliser seront repris au BP ou au BS N+1.

(2) Suivant le niveau de vote retenu par l'assemblée délibérante.

I – INFORMATIONS GÉNÉRALES ET SYNTHÉTIQUES	I
DETAIL DES RESTES A REALISER - RAR RECETTES	D2

DETAIL DES RESTES A REALISER N EN RECETTES (1)

Chap. / art. (2)	Libellé	Titres restant à émettre
SECTION D'INVESTISSEMENT – TOTAL		(III) 1 350 000,00
10	Dotations, fonds divers et réserves	0,00
13	Subventions d'investissement	0,00
16	Emprunts et dettes assimilées	1 350 000,00
1641	Emprunts en euros	1 350 000,00
18	Compte de liaison : affectat° (BA,régie)	0,00
20	Immobilisations incorporelles	0,00
21	Immobilisations corporelles	0,00
22	Immobilisations reçues en affectation	0,00
23	Immobilisations en cours	0,00
26	Participat° et créances rattachées	0,00
27	Autres immobilisations financières	0,00
45	Chapitres d'opérations pour compte de tiers	0,00
SECTION D'EXPLOITATION – TOTAL		(IV) 0,00
70	Ventes produits fabriqués, prestations	0,00
73	Produits issus de la fiscalité	0,00
74	Subventions d'exploitation	0,00
75	Autres produits de gestion courante	0,00
013	Atténuations de charges	0,00
76	Produits financiers	0,00
77	Produits exceptionnels	0,00

(1) Il s'agit des restes à réaliser établis conformément à la comptabilité d'engagement annuelle. Ces restes à réaliser seront repris au BP ou au BS N+1.

(2) Suivant le niveau de vote retenu par l'assemblée délibérante.

I – INFORMATIONS GÉNÉRALES ET SYNTHÉTIQUES	I
Bilan synthétique (en milliers d'euros)	E

ACTIF NET (1)	Total	PASSIF	Total
Immobilisations incorporelles (nettes)	502,50	Dotations	946,43
Terrains	854,07	Fonds globalisés	0,00
Constructions	8 337,69	Réserves	49 948,62
Réseaux et installations de voirie et réseaux divers	56 675,51	Différences sur réalisation d'immobilisations	0,00
Immobilisations corporelles en cours	18 162,90	Report à nouveau (1)	4 726,13
Immobilisations mises en concession, affermage ou à disposition et immobilisations affectées	0,00	Résultat de l'exercice (excédent ou déficit) (1) (2)	2 314,32
Autres immobilisations corporelles	209,88	Subventions transférables	7 220,49
Total immobilisations corporelles (nettes)	84 240,05	Subventions non transférables	0,00
Immobilisations financières	2,07	Droits de l'affectant, du concédant, de l'affermant et du remettant	18 894,57
TOTAL ACTIF IMMOBILISE	84 744,62	Provisions réglementées	0,00
Stocks	0,00	TOTAL FONDS PROPRES	84 050,55
Créances	7 312,34	PROVISIONS POUR RISQUES ET CHARGES	40,47
Valeurs mobilières de placement	0,00	Dettes financières à long terme	2 088,06
Disponibilités	-1,89	Fournisseurs (2)	1 238,16
Autres actifs circulant	0,00	Autres dettes à court terme	4 624,61
TOTAL ACTIF CIRCULANT	7 310,45	Total des dettes à court terme	5 862,77
Comptes de régularisation	163,39	TOTAL DETTES	7 950,83
		Comptes de régularisation	176,61
TOTAL ACTIF	92 218,47	TOTAL PASSIF	92 218,47

(1) Déduction faite des amortissements et dépréciations

(2) Y compris mandats émis pendant la journée complémentaire et réglés sur l'exercice N+1

I – INFORMATIONS GÉNÉRALES ET SYNTHÉTIQUES	I
Compte de résultat synthétique (en milliers d'euros)	F

POSTES	Exercice N	Exercice N-1
Impôts et taxes perçus		
Dotations et subventions reçues	57,47	32,04
Produits des services	11 152,95	11 135,04
Autres produits	89,07	164,00
Transferts de charges		
Produits courants non financiers	11 299,49	11 331,08
Traitements, salaires, charges sociales	2 427,67	2 472,53
Achats et charges externes	2 741,19	2 462,59
Participations et interventions	149,16	155,24
Dotations aux amortissements et provisions	2 928,50	3 140,90
Autres charges	375,32	349,82
Charges courantes non financières	8 621,84	8 581,08
RESULTAT COURANT NON FINANCIER	2 677,65	2 750,00
Produits courants financiers		
Charges courantes financières	25,81	111,28
RESULTAT COURANT FINANCIER	-25,81	-111,28
RESULTAT COURANT	2 651,84	2 638,72
Produits exceptionnels	303,96	351,51
Charges exceptionnelles	641,48	250,17
RESULTAT EXCEPTIONNEL	-337,52	101,34
RESULTAT DE L'EXERCICE	2 314,32	2 740,06

II – EXÉCUTION BUDGÉTAIRE	II
MODALITES DE VOTE DU BUDGET	A

I – L'assemblée délibérante a voté le présent budget :

- au niveau (1) du chapitre pour la section d'exploitation ;
- au niveau (1) du chapitre pour la section d'investissement.
- sans (2) les chapitres « opérations d'équipement » de l'état D1.

La liste des articles spécialisés sur lesquels l'ordonnateur ne peut procéder à des virements d'article à article est la suivante :

II – En l'absence de mention au paragraphe I ci-dessus, le budget est réputé voté par chapitre, et, en section d'investissement, sans chapitre de dépense « opération d'équipement ».

III – Les provisions sont (3) budgétaires Délibération n°21 du 07/12/2015.

(1) A compléter par « du chapitre » ou « de l'article ».

(2) Indiquer « avec » ou « sans » les chapitres opérations d'équipement.

(3) A compléter par un seul des deux choix suivants :

- semi-budgétaires ;

- budgétaires (délibération n° du).



II - EXÉCUTION BUDGÉTAIRE	II
DÉPENSES D'EXPLOITATION – VUE D'ENSEMBLE	A1.1

DEPENSES D'EXPLOITATION

Chapitre	Intitulé	Prévisions (a)	Réalisations Mandats émis (b)	Rattachements (c)	Total réalisations (d = b+c)	Taux de réalisation (d/a)	Restes à réaliser (1)
Chapitre 011	Charges à caractère général	2 626 425,00	1 890 301,75	445 095,37	2 335 397,12	88,92	0,00
Chapitre 012	Charges de personnel, frais assimilés	3 660 000,00	2 532 969,32	713 000,00	3 245 969,32	88,69	0,00
Chapitre 014	Atténuations de produits	1 310 000,00	197 839,88	921 936,28	1 119 776,16	85,48	0,00
Chapitre 65	Autres charges de gestion courante	206 100,00	120 288,27	28 873,91	149 162,18	72,37	0,00
Total des dépenses de gestion courante		7 802 525,00	4 741 399,22	2 108 905,56	6 850 304,78	87,80	0,00
Chapitre 66	Charges financières	45 000,00	19 127,59	6 685,00	25 812,59	57,36	0,00
Chapitre 67	Charges exceptionnelles	731 800,00	546 438,44	95 038,28	641 476,72	87,66	0,00
Chapitre 68	Dotations aux provisions et dépréciat°	9 300,00	9 300,00	0,00	9 300,00	100,00	0,00
Chapitre 69	Impôts sur les bénéfices et assimilés (2)	0,00	0,00	0,00	0,00	0,00	0,00
Chapitre 022	Dépenses imprévues	0,00					
Total des dépenses réelles d'exploitation		8 588 625,00	5 316 265,25	2 210 628,84	7 526 894,09	87,64	0,00
Chapitre 023	Virement à la section d'investissement	5 860 611,08					
Chapitre 042	Opérat° ordre transfert entre sections (3)	2 952 000,00	2 919 196,01	0,00	2 919 196,01	98,89	0,00
Chapitre 043	Opérat° ordre intérieur de la section (3)	0,00	0,00	0,00	0,00	0,00	0,00
Total des dépenses d'ordre d'exploitation		8 812 611,08	2 919 196,01	0,00	2 919 196,01	33,13	0,00
Total des dépenses d'exploitation de l'exercice		17 401 236,08	8 235 461,26	2 210 628,84	10 446 090,10	60,03	0,00
002 Résultat d'exploitation reporté		0,00					
Total des dépenses de la section d'exploitation		17 401 236,08	8 235 461,26	2 210 628,84	10 446 090,10		0,00

(1) dépenses engagées non mandatées

(2) ce chapitre n'existe pas en M49

(3) DE 042 = RI 040 ; DE 043 = RE 043

II - EXÉCUTION BUDGÉTAIRE	II
RECETTES D'EXPLOITATION – VUE D'ENSEMBLE	A1.2

Chapitre	Intitulé	Prévisions (a)	Réalisations Titres émis (b)	Rattachements (c)	Total réalisations (d = b+c)	Taux de réalisation (d/a)	Restes à réaliser (1)
Chapitre 013	Atténuations de charges	10 000,00	37 185,96	0,00	37 185,96	371,86	0,00
Chapitre 70	Ventes produits fabriqués, prestations	12 273 000,00	12 180 292,57	92 430,72	12 272 723,29	100,00	0,00
Chapitre 73	Produits issus de la fiscalité(2)	0,00	0,00	0,00	0,00	0,00	0,00
Chapitre 74	Subventions d'exploitation	0,00	57 470,45	0,00	57 470,45	0,00	0,00
Chapitre 75	Autres produits de gestion courante	83 000,00	84 962,73	0,00	84 962,73	102,36	0,00
Total des recettes de gestion courante		12 366 000,00	12 359 911,71	92 430,72	12 452 342,43	100,70	0,00
Chapitre 76	Produits financiers	0,00	0,00	0,00	0,00	0,00	0,00
Chapitre 77	Produits exceptionnels	15 000,00	25 633,50	0,00	25 633,50	170,89	0,00
Chapitre 78	Reprises sur provisions et dépréciations	0,00	0,00	0,00	0,00	0,00	0,00
Total des recettes réelles d'exploitation		12 381 000,00	12 385 545,21	92 430,72	12 477 975,93	100,78	0,00
Chapitre 042	Opérat° ordre transfert entre sections (3)	294 110,00	282 433,77	0,00	282 433,77	96,03	0,00
Chapitre 043	Opérat° ordre intérieur de la section	0,00	0,00	0,00	0,00	0,00	0,00
Total des recettes d'ordre d'exploitation		294 110,00	282 433,77	0,00	282 433,77	96,03	0,00
Total des recettes d'exploitation de l'exercice		12 675 110,00	12 667 978,98	92 430,72	12 760 409,70	100,67	0,00
002 Résultat d'exploitation reporté		4 726 126,08					
Total des recettes de la section d'exploitation		17 401 236,08	12 667 978,98	92 430,72	12 760 409,70		0,00

(1) recettes justifiées non titrées

(2) ce chapitre existe uniquement en M4, M41 et M43

(3) RE 042 = DI 040

II - EXÉCUTION BUDGÉTAIRE	II
DÉPENSES D'INVESTISSEMENT – VUE D'ENSEMBLE	A2.1

Chapitre	Intitulé	Prévisions (a)	Réalisations Mandats émis (b)	Taux de réalisation (b/a)	Restes à réaliser (1)
Chapitre 20	Immobilisations incorporelles	383 023,00	165 408,70	43,19	137 854,70
Chapitre 21	Immobilisations corporelles	1 652 495,80	708 363,76	42,87	228 043,99
Chapitre 22	Immobilisations reçues en affectation	0,00	0,00	0,00	0,00
Chapitre 23	Immobilisations en cours	10 735 886,53	9 734 388,21	90,67	831 511,99
	Total des opérations d'équipement (2)	0,00	0,00	0,00	0,00
Total des dépenses d'équipement		12 771 405,33	10 608 160,67	83,06	1 197 410,68
Chapitre 10	Dotations, fonds divers et réserves	0,00	0,00	0,00	0,00
Chapitre 13	Subventions d'investissement	0,00	0,00	0,00	0,00
Chapitre 16	Emprunts et dettes assimilées	340 000,00	335 891,96	98,79	0,00
Chapitre 18	Compte de liaison : affectat° (BA,régie) (3)	0,00	0,00	0,00	0,00
Chapitre 26	Participat° et créances rattachées	0,00	0,00	0,00	0,00
Chapitre 27	Autres immobilisations financières	0,00	0,00	0,00	0,00
Chapitre 020	Dépenses imprévues	0,00			
Total des dépenses financières		340 000,00	335 891,96	98,79	0,00
Total	Chapitres d'opérations pour compte de tiers (4)	0,00	0,00	0,00	0,00
Total des dépenses réelles d'investissement		13 111 405,33	10 944 052,63	83,47	1 197 410,68
Chapitre 040	Opérat° ordre transfert entre sections (5)	294 110,00	282 433,77	96,03	0,00
Chapitre 041	Opérations patrimoniales (6)	500 000,00	460 982,62	92,20	0,00
Total des dépenses d'ordre d'investissement		794 110,00	743 416,39	93,62	0,00
TOTAL DES DÉPENSES D'INVESTISSEMENT DE L'EXERCICE		13 905 515,33	11 687 469,02	84,05	1 197 410,68
001 Solde d'exécution de la section d'investissement reporté		3 086 825,18			
TOTAL DES DÉPENSES DE LA SECTION D'INVESTISSEMENT		16 992 340,51	11 687 469,02		1 197 410,68

(1) dépenses engagées non mandatées

(2) voir l'état II-D1 pour le détail des opérations d'équipement

(3) A servir uniquement, en dépense, lorsque la régie effectue une dotation initiale en espèces au profit d'un service public non personnalisé qu'elle crée.

(4) voir l'état IV-B5 pour le détail des opérations pour compte de tiers

(5) DI 040 = RE 042

(6) DI 041 = RI 041

II - EXÉCUTION BUDGÉTAIRE	II
RECETTES D'INVESTISSEMENT – VUE D'ENSEMBLE	A2.2

Chapitre	Intitulé	Prévisions (a)	Réalisations Titres émis (b)	Taux de réalisation (b/a)	Restes à réaliser (1)
Chapitre 13	Subventions d'investissement	852 700,00	1 031 449,38	120,96	0,00
Chapitre 16	Emprunts et dettes assimilées	2 227 029,43	150 000,00	6,74	1 350 000,00
Chapitre 20	Immobilisations incorporelles	0,00	0,00	0,00	0,00
Chapitre 21	Immobilisations corporelles	0,00	0,00	0,00	0,00
Chapitre 22	Immobilisations reçues en affectation	0,00	0,00	0,00	0,00
Chapitre 23	Immobilisations en cours	0,00	0,00	0,00	0,00
Chapitre 10	Dotations, fonds divers et réserves	4 600 000,00	4 600 000,00	100,00	0,00
Chapitre 18	Compte de liaison : affectat° (BA, régie)(2)	0,00	0,00	0,00	0,00
Chapitre 26	Participat° et créances rattachées	0,00	0,00	0,00	0,00
Chapitre 27	Autres immobilisations financières	0,00	0,00	0,00	0,00
Total	Chapitres d'opérations pour compte de tiers (3)	0,00	0,00	0,00	0,00
Total des recettes réelles d' investissement		7 679 729,43	5 781 449,38	75,28	1 350 000,00
Chapitre 021	Virement de la section d'exploitation (4)	5 860 611,08			
Chapitre 040	Opérat° ordre transfert entre sections (5)	2 952 000,00	2 919 196,01	98,89	0,00
Chapitre 041	Opérations patrimoniales (6)	500 000,00	460 982,62	92,20	0,00
Total des recettes d'ordre d' investissement		9 312 611,08	3 380 178,63	36,30	0,00
TOTAL DES RECETTES D' INVESTISSEMENT DE L'EXERCICE		16 992 340,51	9 161 628,01	53,92	1 350 000,00
001 Solde d'exécution de la section d' investissement reporté		0,00			
TOTAL DES RECETTES DE LA SECTION D'INVESTISSEMENT		16 992 340,51	9 161 628,01		1 350 000,00

(1) recettes justifiées non titrées

(2) A servir uniquement, en recettes, lorsque le service non personnalisé reçoit une dotation en espèces de la part de sa collectivité de rattachement.

(3) voir l'état IV-B5 pour le détail des opérations pour compte de tiers

(4) pour mémoire, crédits ouverts au budget mais ne faisant pas l'objet d'émission de titres (opérations sans réalisation)

(5) DI 040 = RE 042

(6) DI 041 = RI 041

II - EXÉCUTION BUDGÉTAIRE	II
Dépenses d'exploitation - Vue détaillée	B1

Chapitre / Article	Intitulé	Prévisions (a)	Émissions (b)	Annulations (c)	Réalisations nettes (d=b-c)	Solde prévisions / réalisations (a-d)
604	Achats d'études, prestations de services, équipements et travaux		44 815,50	9 779,85	35 035,65	
605	Achats d'eau		383 861,87	58 052,23	325 809,64	
6061	Fournitures non stockables (eau, énergie ...)		489 638,22	96 635,09	393 003,13	
6062	Produits de traitement		50 823,74	3 938,85	46 884,89	
6063	Autres fournitures d'entretien et de petit équipement		298 680,00	14 616,79	284 063,21	
6064	Fournitures administratives		3 302,76		3 302,76	
6066	Carburants		68 909,45	5 325,51	63 583,94	
6068	Autres matières et fournitures		72 931,65	7 604,64	65 327,01	
611	Sous-traitance générale		57 403,47	7 838,04	49 565,43	
6132	Locations immobilières		23 874,93		23 874,93	
6135	Locations mobilières		26 971,16	3 351,70	23 619,46	
614	Charges locatives et de copropriété		1 425,05		1 425,05	
61521	Bâtiments publics		21 512,20	11 112,20	10 400,00	
61528	Autres		188 819,78	32 850,54	155 969,24	
61551	Matériel roulant		66 991,98	4 179,83	62 812,15	
61558	Autres biens mobiliers		38 802,17	6 300,64	32 501,53	
6156	Maintenance		44 937,05	1 657,53	43 279,52	
6161	Multirisques		14 599,58		14 599,58	
6168	Autres		36 000,00		36 000,00	
617	Etudes et recherches		64 057,80		64 057,80	
618	Divers		21 246,98	4 160,00	17 086,98	
6225	Indemnités au comptable et aux régisseurs		110,00		110,00	
6226	Honoraires		50 472,87	1 708,00	48 764,87	
6227	Frais d'actes et de contentieux		4 000,00	500,00	3 500,00	
6228	Divers		62 981,41	6 003,12	56 978,29	
6231	Annonces et insertions		1 273,00		1 273,00	

II - EXÉCUTION BUDGÉTAIRE	II
Dépenses d'exploitation - Vue détaillée	B1

Chapitre / Article	Intitulé	Prévisions (a)	Émissions (b)	Annulations (c)	Réalisations nettes (d=b-c)	Solde prévisions / réalisations (a-d)
6236	Catalogues et imprimés		6 404,35		6 404,35	
6241	Transports sur achats		911,56		911,56	
6251	Voyages et déplacements		68,50		68,50	
6256	Missions		7 373,46	1 922,45	5 451,01	
6262	Frais de télécommunications		39 687,00		39 687,00	
627	Services bancaires et assimilés		7 315,61		7 315,61	
6281	Concours divers -cotisations		11 293,53	3 600,00	7 693,53	
6282	Frais de gardiennage		8,40		8,40	
6283	Frais de nettoyage des locaux		20 767,08	1 424,92	19 342,16	
62871	à la collectivité de rattachement		29 315,27	29 315,27		
6288	Autres		56 483,80		56 483,80	
63512	Taxes foncières		86 766,14	37 578,00	49 188,14	
6353	Impôts indirects		248,00		248,00	
6354	Droits d'enregistrement et de timbre		55,00		55,00	
6358	Autres droits		7 206,54	6 220,13	986,41	
6371	Redevance versée aux agences de l'eau au titre des prélèvements d'eau		294 725,59	16 000,00	278 725,59	
total chapitre 011	Charges à caractère général	2 626 425,00	2 707 072,45	371 675,33	2 335 397,12	291 027,88
6215	Personnel affecté par la collectivité de rattachement		1 415 000,00	680 000,00	735 000,00	
6331	Versement mobilité		21 773,50		21 773,50	
6332	Cotisations versées au FNAL		6 785,18		6 785,18	
6336	Cotisations au Centre National et aux Centres de Gestion de la Fonction Publique Territoriale		13 484,86		13 484,86	
6338	Autres impôts taxes et versements assimilés sur rémunérations		4 071,21		4 071,21	
6411	Salaires, appointements, commissions de base		1 303 584,47		1 303 584,47	
6414	Indemnités et avantages divers		421 921,99		421 921,99	
6415	Supplément familial		9 733,75		9 733,75	

II - EXÉCUTION BUDGÉTAIRE						II
Dépenses d'exploitation - Vue détaillée						B1

Chapitre / Article	Intitulé	Prévisions (a)	Émissions (b)	Annulations (c)	Réalisations nettes (d=b-c)	Solde prévisions / réalisations (a-d)
6451	Cotisations à l'URSSAF		232 995,05		232 995,05	
6453	Cotisations aux caisses de retraite		372 047,55		372 047,55	
6454	Cotisations au Pôle Emploi		8 498,37		8 498,37	
6474	Versements aux autres oeuvres sociales		28 033,92		28 033,92	
6475	Médecine du travail pharmacie		1 533,50		1 533,50	
648	Autres charges de personnel		86 505,97		86 505,97	
total chapitre 012	Charges de personnel et frais assimilés	3 660 000,00	3 925 969,32	680 000,00	3 245 969,32	414 030,68
701249	Reversement aux agences de l'eau - redevance pour pollution d'origine domestique		2 308 522,28	1 188 746,12	1 119 776,16	
total chapitre 014	Atténuations de produits	1 310 000,00	2 308 522,28	1 188 746,12	1 119 776,16	190 223,84
6518	Autres		9 684,65	3 452,37	6 232,28	
6541	Créances admises en non-valeur		85 516,34	41 800,06	43 716,28	
6542	Créances éteintes		66 714,88	21 443,13	45 271,75	
658	Charges diverses de gestion courante		54 723,50	781,63	53 941,87	
total chapitre 65	Autres charges de gestion courante	206 100,00	216 639,37	67 477,19	149 162,18	56 937,82
Total des dépenses de gestion courante		7 802 525,00	9 158 203,42	2 307 898,64	6 850 304,78	952 220,22
66111	Intérêts réglés à l'échéance		25 909,87		25 909,87	
66112	Intérêts - rattachement des icne		6 685,00	6 782,28	-97,28	
total chapitre 66	Charges financières	45 000,00	32 594,87	6 782,28	25 812,59	19 187,41
6711	Intérêts moratoires et pénalités sur marchés		4 732,39		4 732,39	
6718	Autres charges exceptionnelles sur opérations de gestion		105 482,43		105 482,43	
673	Titres annulés exercices antérieurs		332 871,76		332 871,76	
6742	Subventions exceptionnelles d'équipement		66 365,00		66 365,00	
6743	Subventions exceptionnelles de fonctionnement		36 986,86		36 986,86	
678	Autres charges exceptionnelles		95 038,28		95 038,28	
total chapitre 67	Charges exceptionnelles	731 800,00	641 476,72		641 476,72	90 323,28

II - EXÉCUTION BUDGÉTAIRE	II
Dépenses d'exploitation - Vue détaillée	B1

Chapitre / Article	Intitulé	Prévisions (a)	Émissions (b)	Annulations (c)	Réalisations nettes (d=b-c)	Solde prévisions / réalisations (a-d)
6817	Dotations aux dépréciations des actifs circulants		9 300,00		9 300,00	
total chapitre 68	Dotations aux provisions et aux dépréciations (semi-budgétaires)	9 300,00	9 300,00		9 300,00	
total chapitre 69	Impôts sur les bénéfices et assimilés					
total chapitre 022	Dépenses imprévues					
Total des dépenses réelles d'exploitation		8 588 625,00	9 841 575,01	2 314 680,92	7 526 894,09	1 061 730,91
<i>total chapitre 023</i>	<i>Virement à la section d'investissement</i>	<i>5 860 611,08</i>				
6811	Dotations aux Amortissements sur immobilisations incorporelles et corporelles		2 919 196,01		2 919 196,01	
total chapitre 042	Opérations d'ordre de transferts entre sections	2 952 000,00	2 919 196,01		2 919 196,01	32 803,99
total chapitre 043	Opérations d'ordre à l'intérieur de la section d'exploitation					
Total des dépenses d'ordre d'exploitation		8 812 611,08	2 919 196,01		2 919 196,01	5 893 415,07
Total des dépenses d'exploitation de l'exercice		17 401 236,08	12 760 771,02	2 314 680,92	10 446 090,10	6 955 145,98
002 Résultat d'exploitation reporté						
Total des dépenses de la section d'exploitation		17 401 236,08	12 760 771,02	2 314 680,92	10 446 090,10	6 955 145,98

II - EXÉCUTION BUDGÉTAIRE						II
Recettes d'exploitation - Vue détaillée						B2

Chapitre / Article	Intitulé	Prévisions (a)	Émissions (b)	Annulations (c)	Réalisations nettes (d=b-c)	Solde prévisions / réalisations (a-d)
64198	Autres remboursements		36 841,96		36 841,96	
6459	Remboursement sur charges de sécurité sociale et de prévoyance		344,00		344,00	
total chapitre 013	Atténuations de charges	10 000,00	37 185,96		37 185,96	-27 185,96
70111	Ventes d'eau aux abonnés		9 421 747,99	474 365,39	8 947 382,60	
70123	Contre-valeur redevance prélèvement		281 132,76	13 382,26	267 750,50	
701241	Recouvrement de la redevance pour pollution d'origine domestique		1 235 436,26	66 605,93	1 168 830,33	
70128	Autres taxes et redevances		69 880,02	676,06	69 203,96	
704	Travaux		242 729,02	3 871,23	238 857,79	
70611	Redevances d'assainissement collectif		10 878 706,03	10 813 851,15	64 854,88	
706121	Recouvrement de la redevance pour la modernisation des réseaux de collecte		720 115,02	784 969,90	-64 854,88	
7062	Redevances d'assainissement non collectif		130 192,92	130 192,92		
7064	Locations de compteurs		1 590 485,44	9 787,33	1 580 698,11	
total chapitre 70	Ventes de produits fabriqués, prestations de services, marchandises	12 273 000,00	24 570 425,46	12 297 702,17	12 272 723,29	276,71
total chapitre 73	Produits issus de la fiscalité					
748	Autres subventions d'exploitation		57 470,45		57 470,45	
total chapitre 74	Subventions d'exploitation		57 470,45		57 470,45	-57 470,45
752	Revenus des immeubles non affectés à des activités professionnelles		92 166,22	7 696,20	84 470,02	
754	Redevances pour défaut de branchement à l'égoût		105 328,15	105 328,15		
7588	Autres		492,71		492,71	
total chapitre 75	Autres produits de gestion courante	83 000,00	197 987,08	113 024,35	84 962,73	-1 962,73
Total des recettes de gestion courante		12 366 000,00	24 863 068,95	12 410 726,52	12 452 342,43	-86 342,43
total chapitre 76	Produits financiers					
7714	Recouvrement sur créances admises en non valeur		2 969,26	10,00	2 959,26	

II - EXÉCUTION BUDGÉTAIRE	II
Recettes d'exploitation - Vue détaillée	B2

Chapitre / Article	Intitulé	Prévisions (a)	Émissions (b)	Annulations (c)	Réalisations nettes (d=b-c)	Solde prévisions / réalisations (a-d)
778	Autres produits exceptionnels		22 674,24		22 674,24	
total chapitre 77	Produits exceptionnels	15 000,00	25 643,50	10,00	25 633,50	-10 633,50
total chapitre 78	Reprises sur provisions et dépréciations (semi-budgétaires)					
Total des recettes réelles d'exploitation		12 381 000,00	24 888 712,45	12 410 736,52	12 477 975,93	-96 975,93
777	<i>Quote-part des subventions d'investissement virée au résultat de l'exercice</i>		278 323,77		278 323,77	
7815	<i>Reprises sur provisions pour risques et charges d'exploitation</i>		4 110,00		4 110,00	
total chapitre 042	Opérations d'ordre de transferts entre sections	294 110,00	282 433,77		282 433,77	11 676,23
total chapitre 043	Opérations d'ordre à l'intérieur de la section d'exploitation					
Total des recettes d'ordre d'exploitation		294 110,00	282 433,77		282 433,77	11 676,23
Total des recettes d'exploitation de l'exercice		12 675 110,00	25 171 146,22	12 410 736,52	12 760 409,70	-85 299,70
002 Résultat d'exploitation reporté		4 726 126,08				
Total des recettes de la section d'exploitation		17 401 236,08	25 171 146,22	12 410 736,52	12 760 409,70	4 640 826,38

II - EXÉCUTION BUDGÉTAIRE						II
Dépenses d'investissement - Vue détaillée						C1

Chapitre / Article	Intitulé	Prévisions (a)	Émissions (b)	Annulations (c)	Réalisations nettes (d=b-c)	Solde prévisions / réalisations (a-d)
2031	Frais d'études		196 959,42	45 929,44	151 029,98	
2051	Concessions et droits assimilés		14 378,72		14 378,72	
total chapitre 20	Immobilisations incorporelles	383 023,00	211 338,14	45 929,44	165 408,70	217 614,30
2111	Terrains nus		158 769,60	1 502,01	157 267,59	
2115	Terrains bâtis		60 502,01		60 502,01	
2128	Autres terrains		22 797,04		22 797,04	
2138	Autres constructions		11 440,36		11 440,36	
21561	Service de distribution d'eau		370 777,75		370 777,75	
2182	Matériel de transport		48 110,00		48 110,00	
2183	Matériel de bureau et matériel informatique		29 953,98		29 953,98	
2184	Mobilier		2 455,03		2 455,03	
2188	Autres		5 060,00		5 060,00	
total chapitre 21	Immobilisations corporelles	1 652 495,80	709 865,77	1 502,01	708 363,76	944 132,04
total chapitre 22	Immobilisations reçues en affectation ou en concession					
2315	Installations matériels et outillage techniques		9 603 841,66	12 839,00	9 591 002,66	
238	Avances versées sur commandes d'immobilisations corporelles		143 385,55		143 385,55	
total chapitre 23	Immobilisations en cours	10 735 886,53	9 747 227,21	12 839,00	9 734 388,21	1 001 498,32
Total des dépenses d'équipement		12 771 405,33	10 668 431,12	60 270,45	10 608 160,67	2 163 244,66
total chapitre 10	Dotations, fonds divers et réserves					
total chapitre 13	Subventions d'investissement					
1641	Emprunts en euros		335 891,96		335 891,96	
total chapitre 16	Emprunts et dettes assimilées	340 000,00	335 891,96		335 891,96	4 108,04
total chapitre 18	Compte de liaison : affectation (budgets annexes, régies non personnalisées)					
total chapitre 26	Participations et créances rattachées à des participations					

II - EXÉCUTION BUDGÉTAIRE						II
Dépenses d'investissement - Vue détaillée						C1

Chapitre / Article	Intitulé	Prévisions (a)	Émissions (b)	Annulations (c)	Réalisations nettes (d=b-c)	Solde prévisions / réalisations (a-d)
total chapitre 27	Autres immobilisations financières					
total chapitre 020	Dépenses imprévues					
Total des dépenses financières		340 000,00	335 891,96		335 891,96	4 108,04
total	Chapitres d'opérations pour compte de tiers					
Total des dépenses réelles d'investissement		13 111 405,33	11 004 323,08	60 270,45	10 944 052,63	2 167 352,70
139111	Agence de l'eau		30 861,81		30 861,81	
139118	Autres		1 929,08		1 929,08	
13912	Subvention équipement transférées au compte de résultat - Région		45 790,51		45 790,51	
13913	Subvention d'équipement transférées au compte de résultat - Département		5 772,00		5 772,00	
13914	Subvention d'équipement transférées au compte de résultat - Communes et structures intercommunales		12 179,64		12 179,64	
13915	Subventions d'équipement transférées au compte de résultat - groupement de collectivités		254,00		254,00	
13918	Subventions d'équipement transférées au compte de résultat - autres		181 536,73		181 536,73	
1582	Autres provisions pour risques et charges (budgétaires)		4 110,00		4 110,00	
total chapitre 040	Opérations d'ordre de transfert entre sections	294 110,00	282 433,77		282 433,77	11 676,23
2315	Installations matériels et outillage techniques		460 982,62		460 982,62	
total chapitre 041	Opérations patrimoniales	500 000,00	460 982,62		460 982,62	39 017,38
Total des dépenses d'ordre en investissement		794 110,00	743 416,39		743 416,39	50 693,61
Total des dépenses d'investissement de l'exercice		13 905 515,33	11 747 739,47	60 270,45	11 687 469,02	2 218 046,31
001 Solde d'exécution de la section d'investissement reporté		3 086 825,18				

II - EXÉCUTION BUDGÉTAIRE	II
Dépenses d'investissement - Vue détaillée	C1

Chapitre / Article	Intitulé	Prévisions (a)	Émissions (b)	Annulations (c)	Réalizations nettes (d=b-c)	Solde prévisions / réalisations (a-d)
Total des dépenses de la section d'investissement		16 992 340,51	11 747 739,47	60 270,45	11 687 469,02	5 304 871,49



II - EXÉCUTION BUDGÉTAIRE	II
Recettes d'investissement - Vue détaillée	C2

Chapitre / Article	Intitulé	Prévisions (a)	Émissions (b)	Annulations (c)	Réalisations nettes (d=b-c)	Solde prévisions / réalisations (a-d)
13111	Agence de l'eau		638 132,48		638 132,48	
13118	Autres		392 684,90		392 684,90	
1318	Autres		632,00		632,00	
total chapitre 13	Subventions d'investissement	852 700,00	1 031 449,38		1 031 449,38	-178 749,38
1641	Emprunts en euros		150 000,00		150 000,00	
total chapitre 16	Emprunts et dettes assimilées	2 227 029,43	150 000,00		150 000,00	2 077 029,43
total chapitre 20	Immobilisations incorporelles					
total chapitre 21	Immobilisations corporelles					
total chapitre 22	Immobilisations reçues en affectation ou en concession					
total chapitre 23	Immobilisations en cours					
1068	Autres réserves		4 600 000,00		4 600 000,00	
total chapitre 10	Dotations, fonds divers et réserves	4 600 000,00	4 600 000,00		4 600 000,00	
total chapitre 18	Compte de liaison : affectation (budgets annexes, régies non personnalisées)					
total chapitre 26	Participations et créances rattachées à des participations					
total chapitre 27	Autres immobilisations financières					
total	Chapitres d'opérations pour compte de tiers					
Total des recettes réelles d'investissement		7 679 729,43	5 781 449,38		5 781 449,38	1 898 280,05
<i>total chapitre 021</i>	<i>Virement de la section d'exploitation</i>	<i>5 860 611,08</i>				
28031	Amortissements frais d'études		40 069,85		40 069,85	
2805	Concessions et droits similaires brevets licences marques procédés logiciels droits et valeurs similaires		4 936,00		4 936,00	
28087	Immobilisations incorporelles reçues au titre d'une mise à disposition		3 483,00		3 483,00	
28128	Autres terrains		1 098,00		1 098,00	

II - EXÉCUTION BUDGÉTAIRE						II
Recettes d'investissement - Vue détaillée						C2

Chapitre / Article	Intitulé	Prévisions (a)	Émissions (b)	Annulations (c)	Réalisations nettes (d=b-c)	Solde prévisions / réalisations (a-d)
28131	Bâtiments		102 767,00		102 767,00	
28135	Installations générales agencements aménagements des constructions		60 431,50		60 431,50	
28138	Amortissements autres constructions		15 038,00		15 038,00	
28151	Installations complexes spécialisées		9 435,00		9 435,00	
28153	Installations à caractère spécifique		1 090 920,00		1 090 920,00	
28156	Matériel spécifique d'exploitation		338 081,94		338 081,94	
28173	Constructions		76 127,48		76 127,48	
28175	Installations matériels et outillage techniques		1 014 375,97		1 014 375,97	
28182	Matériel de transport		126 053,88		126 053,88	
28183	Matériel de bureau et matériel informatique		29 294,46		29 294,46	
28184	Mobilier		6 253,00		6 253,00	
28188	Amortissements autres		830,93		830,93	
total chapitre 040	Opérations d'ordre de transfert entre sections	2 952 000,00	2 919 196,01		2 919 196,01	32 803,99
238	Avances versées sur commandes d'immobilisations corporelles		460 982,62		460 982,62	
total chapitre 041	Opérations patrimoniales	500 000,00	460 982,62		460 982,62	39 017,38
Total des recettes d'ordre en investissement		9 312 611,08	3 380 178,63		3 380 178,63	5 932 432,45
Total des recettes d'investissement de l'exercice		16 992 340,51	9 161 628,01		9 161 628,01	7 830 712,50
001 Solde d'exécution de la section d'investissement reporté						
Total des recettes de la section d'investissement		16 992 340,51	9 161 628,01		9 161 628,01	7 830 712,50

II - EXÉCUTION BUDGÉTAIRE	II
OPERATIONS D'EQUIPEMENT - DETAIL DES CHAPITRES ET ARTICLES	D

Cet état ne contient pas d'information.



III – ÉTATS FINANCIERS	III
Bilan (en euros)	A

ACTIF	Exercice N			Exercice N-1
	BRUT	AMORTISSEMENTS ET DEPRECIATIONS	NET	NET
ACTIF IMMOBILISÉ				
Immobilisations incorporelles				
Frais d'établissement	36 960,00	36 960,00		
Frais d'études, de R et D	705 837,63	239 520,52	466 317,11	355 356,98
Concessions, brevets, licences, marques, droits et valeurs similaires	668 016,05	640 003,83	28 012,22	18 569,50
Autres immobilisations incorporelles	18 735,00	10 565,56	8 169,44	11 652,44
Immobilisations incorporelles en cours				
Immobilisations corporelles				
1) En toute propriété				
Terrains	541 878,84	1 098,00	540 780,84	301 312,20
Constructions	8 420 193,57	1 700 909,00	6 719 284,57	6 886 080,71
Constructions sur sol d'autrui				
Installations, matériels et outillage techniques	50 026 537,26	12 954 117,04	37 072 420,22	38 140 079,41
Oeuvres d'art				
Autres immobilisations corporelles	1 942 192,76	1 732 307,94	209 884,82	286 738,08
Immobilisations corporelles en cours	18 162 904,54		18 162 904,54	8 428 516,33
Immobilisations affectées à un service non personnalisé				
Immobilisations mises en concession ou à disposition et immobilisations affectées				
2) Reçues au titre d'une mise à disposition				
Terrains	313 284,22		313 284,22	313 284,22
Constructions	3 678 492,07	2 060 090,91	1 618 401,16	1 694 528,64
Constructions sur sol d'autrui				
Installations, matériels et outillage techniques	40 544 654,78	20 941 564,30	19 603 090,48	20 617 466,45
Autres immobilisations corporelles	71 757,60	71 757,60		
Immobilisations en cours				
3) Reçues en affectation ou en concession				

III – ÉTATS FINANCIERS	III
Bilan (en euros)	A

ACTIF	Exercice N			Exercice N-1
	BRUT	AMORTISSEMENTS ET DEPRECIATIONS	NET	NET
Terrains				
Constructions				
Constructions sur sol d'autrui				
Installations, matériels et outillage technique				
Autres immobilisations corporelles				
Immobilisations financières				
Participations et créances rattachées à des participations				
Autres titres immobilisés				
Prêts				
Autres créances	2 072,55		2 072,55	2 072,55
TOTAL I	125 133 516,87	40 388 894,70	84 744 622,17	77 055 657,51
ACTIF CIRCULANT				
Stocks et en cours				
Matières premières et autres approvisionnements				
En cours de production (biens et services)				
Produits intermédiaires et finis				
Marchandises				
Avances				
Créances				
<i>Créances d'exploitation</i>				
Clients et comptes rattachés	7 031 542,11	128 100,00	6 903 442,11	6 039 621,34
Créances irrécouvrables admises en non valeur				
Autres	403 249,63		403 249,63	697 335,83
<i>Créances diverses</i>				
Créances sur l'état et les collectivités publiques				
Créances sur les budgets annexes ou le budget principal				1 897 937,38

III – ÉTATS FINANCIERS	III
Bilan (en euros)	A

ACTIF	Exercice N			Exercice N-1
	BRUT	AMORTISSEMENTS ET DEPRECIATIONS	NET	NET
Opérations pour le compte de tiers (créances)				
Autres créances	5 649,34		5 649,34	1 275,41
Valeurs mobilières de placement				
Disponibilités	-1 887,99		-1 887,99	10 547,52
Avances de trésorerie				
Charges constatées d'avance				
TOTAL II	7 438 553,09	128 100,00	7 310 453,09	8 646 717,48
COMPTES DE RÉGULARISATION				
Charges à répartir sur plusieurs exercices				
Primes de remboursement des obligations				
Dépenses à classer et à régulariser	163 392,72		163 392,72	
Écarts de conversion - Actif				
TOTAL III	163 392,72		163 392,72	
TOTAL GÉNÉRAL (I + II + III)	132 735 462,68	40 516 994,70	92 218 467,98	85 702 374,99

III – ÉTATS FINANCIERS	III
Bilan (en euros)	A

PASSIF	Exercice N	Exercice N-1
FONDS PROPRES		
Fonds internes		
Dotations	946 429,62	946 429,62
Mise à disposition (chez le bénéficiaire)	18 894 567,30	18 894 567,30
Affectation (par la collectivité de rattachement)		
Écarts de réévaluation		
Réserves	49 948 619,35	45 348 619,35
Report à nouveau (1)	4 726 126,08	6 586 068,92
Résultat de l'exercice (excédent ou déficit) (1) (2)	2 314 319,60	2 740 057,16
Subventions d'investissement	7 220 490,90	6 467 365,29
Provisions réglementées		
Autres fonds		
Fonds globalisés		
Droits de l'affectant		
TOTAL I	84 050 552,85	80 983 107,64
PROVISIONS POUR RISQUES ET CHARGES		
Provisions pour risques		
Provisions pour charges	40 470,00	44 580,00
TOTAL II	40 470,00	44 580,00
DETTES		
Dettes financières		
Emprunts obligataires		
Emprunts auprès des établissements de crédit	2 088 063,81	2 274 053,05
Emprunts et dettes financières divers		
Crédits et lignes de trésorerie		
Avances		
Dettes d'exploitation		
Fournisseurs et comptes rattachés	443 313,38	387 974,65

III – ÉTATS FINANCIERS	III
Bilan (en euros)	A

PASSIF	Exercice N	Exercice N-1
Dettes fiscales et sociales	734 800,79	754 655,14
Autres		
Dettes diverses		
Fournisseurs d'immobilisations	60 047,92	36 347,19
Dettes envers l'État et les collectivités publiques		
Dettes envers les budgets annexes ou le budget principal	3 541 638,99	
Opérations pour le compte de tiers (dettes)	-214,34	-214,34
Autres dettes	1 083 180,40	1 210 588,19
Produits constatés d'avance		
TOTAL III	7 950 830,95	4 663 403,88
COMPTES DE RÉGULARISATION		
Recettes à classer ou à régulariser	176 614,18	11 283,47
Écart de conversion - Passif		
TOTAL IV	176 614,18	11 283,47
TOTAL GÉNÉRAL (I + II + III + IV)	92 218 467,98	85 702 374,99

(1) Précédé du signe moins en cas de déficit

(2) Égal au résultat de l'exercice apparaissant en section d'exploitation (tableau I-B)

III – ÉTATS FINANCIERS	III
Compte de résultat (en euros)	B

POSTES	Exercice N	Exercice N-1
PRODUITS D'EXPLOITATION		
Ventes de marchandises		
Production vendue		
<i>Prestations de services</i>	1 580 698,11	1 532 551,04
<i>Divers</i>	9 572 249,02	9 602 487,67
Production stockée		
Production immobilisée		
Subventions d'exploitation	57 470,45	32 042,25
Reprises sur dépréciations et provisions	4 110,00	77 500,00
Transferts de charges		
Autres produits	84 962,73	86 499,70
TOTAL I	11 299 490,31	11 331 080,66
CHARGES D'EXPLOITATION		
Achats de marchandises		
Variation de stock		
Achat de matières premières et autres approvisionnements		
Variation de stock		
Autres achats et charges externes	2 741 193,98	2 462 591,41
Impôts, taxes, et versements assimilés		
<i>Sur rémunérations</i>	46 114,75	41 437,82
<i>Autres</i>	329 203,14	308 377,27
Salaires et traitements	1 784 904,22	1 841 033,82
Charges sociales	642 764,39	631 498,92
Dotations aux amortissements, aux dépréciations et aux provisions		
<i>Dotations aux amortissements sur immobilisations</i>	2 919 196,01	2 977 522,34
<i>Dotations aux dépréciations des immobilisations</i>		
<i>Dotations aux dépréciations des actifs circulants</i>	9 300,00	118 800,00
<i>Dotations aux provisions pour risques et charges</i>		44 580,00

III – ÉTATS FINANCIERS	III
Compte de résultat (en euros)	B

POSTES	Exercice N	Exercice N-1
Autres charges	149 162,18	155 241,49
TOTAL II	8 621 838,67	8 581 083,07
A - RÉSULTAT D'EXPLOITATION (I-II)	2 677 651,64	2 749 997,59
PRODUITS FINANCIERS		
Valeurs mobilières et créances de l'actif immobilisé		
Autres intérêts et produits assimilés		
Reprises sur dépréciations et provisions		
Transferts de charges		
Gains de change		
Produits net sur cessions de valeurs mobilières de placement		
TOTAL III		
CHARGES FINANCIÈRES		
Dotations aux amortissements, aux dépréciations et aux provisions		
Intérêts et charges assimilées	25 812,59	111 281,82
Pertes de change		
Charges nettes sur cessions de valeurs mobilières de placement		
TOTAL IV	25 812,59	111 281,82
B - RÉSULTAT FINANCIER (III-IV)	-25 812,59	-111 281,82
A + B - RÉSULTAT COURANT	2 651 839,05	2 638 715,77
PRODUITS EXCEPTIONNELS		
Sur opérations de gestion		
<i>Subventions exceptionnelles</i>		
<i>Autres opérations</i>	2 959,26	6 151,77
Sur opérations en capital		
<i>Produits des cessions d'immobilisations</i>		
<i>Autres opérations</i>	300 998,01	345 356,82
Reprises sur dépréciations et provisions		
Transferts de charges		

III – ÉTATS FINANCIERS	III
Compte de résultat (en euros)	B

POSTES	Exercice N	Exercice N-1
TOTAL V	303 957,27	351 508,59
CHARGES EXCEPTIONNELLES		
Sur opérations de gestion		
<i>Subventions exceptionnelles</i>	<i>103 351,86</i>	<i>103 351,86</i>
<i>Autres opérations</i>	<i>443 086,58</i>	<i>146 815,34</i>
Sur opérations en capital		
<i>Valeur comptable des immobilisations cédées</i>		
<i>Autres opérations</i>	<i>95 038,28</i>	
Dotations aux amortissements, aux dépréciations et aux provisions		
TOTAL VI	641 476,72	250 167,20
C - RÉSULTAT EXCEPTIONNEL (V-VI)	-337 519,45	101 341,39
TOTAL DES PRODUITS (I+III+V)	11 603 447,58	11 682 589,25
TOTAL DES CHARGES (II+IV+VI+VII)	9 289 127,98	8 942 532,09
RÉSULTAT DE L'EXERCICE	2 314 319,60	2 740 057,16

État des Contrôles du Compte Financier

L'état des contrôles du compte financier ne fait pas apparaître d'anomalie sur le périmètre des contrôles effectués portant sur la cohérence des états patrimoniaux et la concordance de l'exécution budgétaire.



V – ARRETE ET SIGNATURES	V
ARRETE ET SIGNATURES	A

Date d'édition : 27/05/2024

Comptable(s)**Ayant exercé au cours de la gestion**

MME AGNES LEJAY

du 01/01/2023

au 27/05/2024

Vu et certifié par le comptable supérieur ou son délégué qui déclare que le présent compte est exact en ses résultats.

Observations :**KUNZ Sevrine (1018695087-0), Inspecteur principal des Finances Publiques****A DDFIP DU CHER, le 29/05/2024**

Le comptable soussigné affirme véritable, sous les peines de droit, le présent compte.

LEJAY Agnes (1017838123-0), CSC des Finances Publiques de 4ème catégorie**A BOURGES, le 29/05/2024**

Vu par l'ordonnateur ou son délégué qui certifie que le présent compte a été voté le 27/06/2024 par l'organe délibérant.

BOUDET RICHARD (rboudet1-xt), Le Vice Président délégué aux Finances**A SAINT DOULCHARD, le 09/07/2024**

IV – ANNEXES	IV
PRÉSENTATION AGRÉGÉE DU BUDGET PRINCIPAL ET DES BUDGETS ANNEXES	A

1 – BUDGET PRINCIPAL DU SPIC

SECTION	Crédits ouverts (1)	Réalisations	Restes à réaliser	Total (2)
EXPLOITATION				
DEPENSES	93 207 922,01	79 809 817,16	282 155,62	80 091 972,78
RECETTES	93 207 922,01	86 390 525,58	0,00	86 390 525,58
INVESTISSEMENT				
DEPENSES	38 207 537,42	22 886 738,74	2 138 150,96	25 024 889,70
RECETTES	38 207 537,42	19 257 516,79	1 238 571,97	20 496 088,76

(1) Cumul du BP, BS et DM.

(2) Cumul des réalisations et restes à réaliser.

2 – BUDGETS ANNEXES (autant de tableaux que de budget) (1)

BUDGET EAU / Numéro SIRET : 24180050700022				
SECTION	Crédits ouverts (1)	Réalisations	Restes à réaliser	Total (2)
EXPLOITATION				
DEPENSES	17 401 236,08	10 446 090,10	0,00	10 446 090,10
RECETTES	17 401 236,08	12 760 409,70	0,00	12 760 409,70
INVESTISSEMENT				
DEPENSES	16 992 340,51	11 687 469,02	1 197 410,68	12 884 879,70
RECETTES	16 992 340,51	9 161 628,01	1 350 000,00	10 511 628,01

BUDGET ASSAINISSEMENT COLLECTIF / Numéro SIRET : 24180050700030				
SECTION	Crédits ouverts (1)	Réalisations	Restes à réaliser	Total (2)
EXPLOITATION				
DEPENSES	17 307 937,22	15 014 774,45	0,00	15 014 774,45
RECETTES	17 307 937,22	16 982 202,28	0,00	16 982 202,28
INVESTISSEMENT				
DEPENSES	22 598 532,22	9 087 866,33	1 005 613,06	10 093 479,39
RECETTES	22 598 532,22	20 572 915,55	608 247,76	21 181 163,31

BUDGET ASSAINISSEMENT NON COLLECTIF / Numéro SIRET : 24180050700089				
SECTION	Crédits ouverts (1)	Réalisations	Restes à réaliser	Total (2)
EXPLOITATION				
DEPENSES	191 865,00	152 911,96	0,00	152 911,96
RECETTES	191 865,00	145 671,01	0,00	145 671,01
INVESTISSEMENT				
DEPENSES	6 024,00	0,00	0,00	0,00
RECETTES	6 024,00	628,00	0,00	628,00

BUDGET TECHNOPOLE LAHITOLLE / Numéro SIRET : 24180050700113				
SECTION	Crédits ouverts (1)	Réalisations	Restes à réaliser	Total (2)
EXPLOITATION				
DEPENSES	186 800,00	483 199,43	0,00	483 199,43
RECETTES	186 800,00	483 199,43	0,00	483 199,43
INVESTISSEMENT				
DEPENSES	3 104 148,74	1 569 268,10	13 450,00	1 582 718,10
RECETTES	3 104 148,74	1 622 865,32	0,00	1 622 865,32

BUDGET ZAC PARC VOIE ROMAINE / Numéro SIRET : 24180050700121				
SECTION	Crédits ouverts (1)	Réalisations	Restes à réaliser	Total (2)
EXPLOITATION				
DEPENSES	0,00	0,00	0,00	0,00
RECETTES	0,00	0,00	0,00	0,00
INVESTISSEMENT				
DEPENSES	0,00	0,00	0,00	0,00
RECETTES	0,00	0,00	0,00	0,00

BUDGET ARCHEOLOGIE PREVENTIVE / Numéro SIRET : 24180050700147				
SECTION	Crédits ouverts (1)	Réalisations	Restes à réaliser	Total (2)
EXPLOITATION				
DEPENSES	1 392 985,00	953 801,36	0,00	953 801,36
RECETTES	1 392 985,00	953 801,36	0,00	953 801,36
INVESTISSEMENT				
DEPENSES	0,00	0,00	0,00	0,00
RECETTES	0,00	0,00	0,00	0,00

BUDGET PARC D ACTIVITES DU MOUTET / Numéro SIRET : 24180050700154				
SECTION	Crédits ouverts (1)	Réalisations	Restes à réaliser	Total (2)
EXPLOITATION				
DEPENSES	1 641 833,02	124 065,65	0,00	124 065,65
RECETTES	1 641 833,02	124 069,41	0,00	124 069,41
INVESTISSEMENT				
DEPENSES	1 561 533,02	124 065,65	0,00	124 065,65
RECETTES	1 561 533,02	100 000,00	0,00	100 000,00

BUDGET ACTIVITES LOCATIVES ASSUJETTIES À TVA / Numéro SIRET : 24180050700170				
SECTION	Crédits ouverts (1)	Réalisations	Restes à réaliser	Total (2)
EXPLOITATION				
DEPENSES	1 456 435,00	1 111 252,45	0,00	1 111 252,45
RECETTES	1 456 435,00	1 293 224,38	0,00	1 293 224,38
INVESTISSEMENT				
DEPENSES	876 652,94	622 697,02	29 242,09	651 939,11
RECETTES	876 652,94	633 192,57	0,00	633 192,57

BUDGET PA AMENAGES A PARTIR DE 2019 / Numéro SIRET : 24180050700188				
SECTION	Crédits ouverts (1)	Réalisations	Restes à réaliser	Total (2)
EXPLOITATION				
DEPENSES	4 818,70	0,00	0,00	0,00
RECETTES	4 818,70	0,00	0,00	0,00
INVESTISSEMENT				
DEPENSES	0,00	0,00	0,00	0,00
RECETTES	0,00	0,00	0,00	0,00

(1) Cumul du BP, BS et DM.

(2) Cumul des réalisations et restes à réaliser.

3 – PRESENTATION AGRÉGÉE

SECTION	Crédits ouverts (1)	Réalisations	Restes à réaliser	Total (2)
---------	---------------------	--------------	-------------------	-----------

EXPLOITATION				
DEPENSES	132 791 832,03	108 095 912,56	282 155,62	108 378 068,18
RECETTES	132 791 832,03	119 133 103,15	0,00	119 133 103,15
INVESTISSEMENT				
DEPENSES	83 346 768,85	45 978 104,86	4 383 866,79	50 361 971,65
RECETTES	83 346 768,85	51 348 746,24	3 196 819,73	54 545 565,97
TOTAL AGREGE DES DEPENSES	216 138 600,88	154 074 017,42	4 666 022,41	158 740 039,83
TOTAL AGREGE DES RECETTES	216 138 600,88	170 481 849,39	3 196 819,73	173 678 669,12

(1) Cumul du BP, BS et DM.

(2) Cumul des réalisations et restes à réaliser.

IV – ÉTATS ANNEXÉS	IV
B - ÉTATS ANNEXÉS PATRIMONIAUX – ÉTAT DE LA DETTE – DÉTAIL DES CRÉDITS DE TRÉSORERIE	B1.1

DETAIL DES CREDITS DE TRESORERIE (1)

Nature (Pour chaque ligne, indiquer le numéro de contrat)	Date de la décision de réaliser la ligne de trésorerie (2)	Montant maximum autorisé au 01/01/N	Montant des tirages N	Montant des remboursements N		Encours restant dû au 31/12/N
				Intérêts (3)	Remboursement du tirage	
5191 Avances du Trésor						
5192 Avances de trésorerie						
51931 Lignes de trésorerie						
51932 Lignes de trésorerie liées à un emprunt						
5194 Billets de trésorerie						
5198 Autres crédits de trésorerie						
519 Crédits de trésorerie (Total)		0,00	0,00	0,00	0,00	0,00

(1) Circulaire n° NOR : INTB8900071C du 22/02/1989.

(2) Indiquer la date de la délibération de l'assemblée autorisant la ligne de trésorerie ou la date de la décision de l'ordonnateur de réaliser la ligne de trésorerie sur la base d'un montant maximum autorisé par l'organe délibérant (article L. 2122-22 du CGCT).

(3) Il s'agit des intérêts comptabilisés au compte 6615, sauf pour les emprunts assortis d'une option de tirage sur ligne de trésorerie pour lesquels les intérêts sont comptabilisés au compte 66111 et sauf pour les billets de trésorerie pour lesquels les intérêts sont comptabilisés au compte 6618.

IV – ÉTATS ANNEXÉS	IV
B - ÉTATS ANNEXÉS PATRIMONIAUX – ÉTAT DE LA DETTE – RÉPARTITION PAR NATURE DE DETTE	B1.2

REPARTITION PAR NATURE DE DETTE (hors 16449 et 166)

Nature (Pour chaque ligne, indiquer le numéro de contrat)	Emprunts et dettes à l'origine du contrat													
	Organisme prêteur ou chef de file	Date de signature	Date d'émission ou date de mobilisation (1)	Date du premier remboursement	Nominal (2)	Type de taux d'intérêt (3)	Index (4)	Taux initial		Devise	Périodicité des remboursements (6)	Profil d'amortissement (7)	Possibilité de remboursement anticipé O/N	Catégorie d'emprunt (8)
								Niveau de taux (5)	Taux actuariel					
163 Emprunts obligataires (Total)					0,00									
164 Emprunts auprès des établissements financiers (Total)					5 808 730,60									
1641 Emprunts en euros (total)					5 808 730,60									
2017-02-001 - MON516076EUR	SFIL CAFFIL	19/06/2017	01/07/2017	01/10/2017	4 308 730,60	F	Taux fixe à 1.21 %	1,210	1,216	EUR	T	C	O	A-1
2023-02-001 - 2271227	CREDIT AGRICOLE	06/09/2023	30/10/2023	30/01/2024	1 500 000,00	F	Taux fixe à 3.63 %	3,630	3,680	EUR	T	C	O	A-1
1643 Emprunts en devises (total)					0,00									
16441 Emprunts assortis d'une option de tirage sur ligne de trésorerie (total)					0,00									
165 Dépôts et cautionnements reçus (Total)					0,00									
167 Emprunts et dettes assortis de conditions particulières (Total)					0,00									
1671 Avances consolidées du Trésor (total)					0,00									
1672 Emprunts sur comptes spéciaux du Trésor (total)					0,00									
1675 Dettes pour METP et PPP (total)					0,00									
1676 Dettes envers locataires-acquéreurs (total)					0,00									
1678 Autres emprunts et dettes (total)					0,00									

BOURGES PLUS - EAU - - 2023

Nature (Pour chaque ligne, indiquer le numéro de contrat)	Emprunts et dettes à l'origine du contrat													
	Organisme prêteur ou chef de file	Date de signature	Date d'émission ou date de mobilisation (1)	Date du premier remboursement	Nominal (2)	Type de taux d'intérêt (3)	Index (4)	Taux initial		Devise	Périodicité des remboursements (6)	Profil d'amortissement (7)	Possibilité de remboursement anticipé O/N	Catégorie d'emprunt (8)
								Niveau de taux (5)	Taux actuariel					
168 Emprunts et dettes assimilés (Total)					0,00									
1681 Autres emprunts (total)					0,00									
1682 Bons à moyen terme négociables (total)					0,00									
1687 Autres dettes (total)					0,00									
Total général					5 808 730,60									

(1) Si un emprunt donne lieu à plusieurs mobilisations, indiquer la date de la première mobilisation.

(2) Nominal : montant emprunté à l'origine.

(3) Type de taux d'intérêt : F : fixe ; V : variable simple ; C : complexe (c'est-à-dire un taux variable qui n'est pas seulement défini comme la simple addition d'un taux usuel de référence et d'une marge exprimée en point de pourcentage).

(4) Mentionner le ou les types d'index (ex : Euribor 3 mois).

(5) Indiquer le niveau de taux à l'origine du contrat.

(6) Indiquer la périodicité des remboursements : A : annuelle ; M : mensuelle ; B : bimestrielle ; S : semestrielle ; T : trimestrielle ; X autre.

(7) Indiquer C pour amortissement constant, P pour amortissement progressif, F pour *in fine*, X pour autres à préciser.

(8) Catégorie d'emprunt à l'origine. Exemple A-1 (cf. la classification des emprunts suivant la typologie de la circulaire IOCB1015077C du 25 juin 2010 sur les produits financiers offerts aux collectivités territoriales).

IV – ÉTATS ANNEXÉS	IV
B - ÉTATS ANNEXÉS PATRIMONIAUX – ÉTAT DE LA DETTE – RÉPARTITION PAR NATURE DE DETTE	B1.2

REPARTITION PAR NATURE DE DETTE (hors 16449 et 166) (suite)

Nature (Pour chaque ligne, indiquer le numéro de contrat)	Emprunts et dettes au 31/12/N											
	Couverture ? O/N (10)	Montant couvert	Catégorie d'emprunt après couverture éventuelle (11)	Capital restant dû au 31/12/N	Durée résiduelle (en années)	Taux d'intérêt			Annuité de l'exercice			ICNE de l'exercice
						Type de taux (12)	Index (13)	Niveau de taux d'intérêt au 31/12/N (14)	Capital	Charges d'intérêt (15)	Intérêts perçus (le cas échéant) (16)	
163 Emprunts obligataires (Total)		0,00		0,00					0,00	0,00	0,00	0,00
164 Emprunts auprès des établissements financiers (Total)		0,00		2 081 378,81					335 891,96	25 909,87	0,00	6 685,00
1641 Emprunts en euros (total)		0,00		2 081 378,81					335 891,96	25 909,87	0,00	6 685,00
2017-02-001 - MON516076EUR	N	0,00	A-1	1 931 378,81	5,50	F	Taux fixe à 1.21 %	1,207	335 891,96	25 909,87	0,00	5 777,50
2023-02-001 - 2271227	N	0,00	A-1	150 000,00	29,83	F	Taux fixe à 3.63 %	3,552	0,00	0,00	0,00	907,50
1643 Emprunts en devises (total)		0,00		0,00					0,00	0,00	0,00	0,00
16441 Emprunts assortis d'une option de tirage sur ligne de trésorerie (total) (9)		0,00		0,00					0,00	0,00	0,00	0,00
165 Dépôts et cautionnements reçus (Total)		0,00		0,00					0,00	0,00	0,00	0,00
167 Emprunts et dettes assortis de conditions particulières (Total)		0,00		0,00					0,00	0,00	0,00	0,00
1671 Avances consolidées du Trésor (total)		0,00		0,00					0,00	0,00	0,00	0,00
1672 Emprunts sur comptes spéciaux (total)		0,00		0,00					0,00	0,00	0,00	0,00

BOURGES PLUS - EAU - - 2023

Nature (Pour chaque ligne, indiquer le numéro de contrat)	Emprunts et dettes au 31/12/N											
	Couverture ? O/N (10)	Montant couvert	Catégorie d'emprunt après couverture éventuelle (11)	Capital restant dû au 31/12/N	Durée résiduelle (en années)	Taux d'intérêt			Annuité de l'exercice			ICNE de l'exercice
						Type de taux (12)	Index (13)	Niveau de taux d'intérêt au 31/12/N (14)	Capital	Charges d'intérêt (15)	Intérêts perçus (le cas échéant) (16)	
1675 Dettes pour METP et PPP (total)		0,00		0,00					0,00	0,00	0,00	0,00
1676 Dettes envers locataires-acquéreurs (total)		0,00	-	0,00					0,00	0,00	0,00	0,00
1678 Autres emprunts et dettes (total)		0,00		0,00					0,00	0,00	0,00	0,00
168 Emprunts et dettes assimilés (Total)		0,00		0,00					0,00	0,00	0,00	0,00
1681 Autres emprunts (total)		0,00		0,00					0,00	0,00	0,00	0,00
1682 Bons à moyen terme négociables (total)		0,00		0,00					0,00	0,00	0,00	0,00
1687 Autres dettes (total)		0,00		0,00					0,00	0,00	0,00	0,00
Total général		0,00		2 081 378,81					335 891,96	25 909,87	0,00	6 685,00

(9) S'agissant des emprunts assortis d'une ligne de trésorerie, il faut faire ressortir le remboursement du capital de la dette prévue pour l'exercice correspondant au véritable endettement.

(10) Si l'emprunt est soumis à couverture, il convient de compléter le tableau « détail des opérations de couverture ».

(11) Catégorie d'emprunt. Exemple A-1 (cf. la classification des emprunts suivant la typologie de la circulaire IOCB1015077C du 25 juin 2010 sur les produits financiers offerts aux collectivités territoriales).

(12) Type de taux d'intérêt après opérations de couverture : F : fixe ; V : variable simple ; C : complexe (c'est-à-dire un taux variable qui n'est pas seulement défini comme la simple addition d'un taux usuel de référence et d'une marge exprimée en point de pourcentage).

(13) Mentionner l'index en cours au 31/12/N après opérations de couverture.

(14) Taux après opérations de couverture éventuelles. Pour les emprunts à taux variable, indiquer le niveau moyen du taux constaté sur l'année.

(15) Il s'agit des intérêts dus au titre du contrat initial et comptabilisés à l'article 66111 « Intérêts réglés à l'échéance » (intérêts décaissés) et intérêts éventuels dus au titre du contrat d'échange éventuel et comptabilisés à l'article 668.

(16) Indiquer les intérêts éventuellement reçus au titre du contrat d'échange éventuel et comptabilisés au 768.

IV – ÉTATS ANNEXÉS	IV
B - ÉTATS ANNEXÉS PATRIMONIAUX – ÉTAT DE LA DETTE – RÉPARTITION PAR STRUCTURE DE TAUX	B1.3

REPARTITION DES EMPRUNTS PAR STRUCTURE DE TAUX (HORS A1)

Emprunts ventilés par structure de taux selon le risque le plus élevé (Pour chaque ligne, indiquer le numéro de contrat) (1)	Organisme prêteur ou chef de file	Nominal (2)	Capital restant dû au 31/12/N (3)	Type d'indices (4)	Durée du contrat	Dates des périodes bonifiées	Taux minimal (5)	Taux maximal (6)	Coût de sortie (7)	Taux maximal après couverture éventuelle (8)	Niveau du taux au 31/12/N (9)	Intérêts payés au cours de l'exercice (10)	Intérêts perçus au cours de l'exercice (le cas échéant) (11)	% par type de taux selon le capital restant dû
Echange de taux, taux variable simple plafonné (cap) ou encadré (tunnel) (A)														
TOTAL (A)		0,00	0,00						0,00			0,00	0,00	0,00
Barrière simple (B)														
TOTAL (B)		0,00	0,00						0,00			0,00	0,00	0,00
Option d'échange (C)														
TOTAL (C)		0,00	0,00						0,00			0,00	0,00	0,00
Multiplieur jusqu'à 3 ou multiplieur jusqu'à 5 capé (D)														
TOTAL (D)		0,00	0,00						0,00			0,00	0,00	0,00
Multiplieur jusqu'à 5 (E)														
TOTAL (E)		0,00	0,00						0,00			0,00	0,00	0,00
Autres types de structures (F)														
TOTAL (F)		0,00	0,00						0,00			0,00	0,00	0,00
TOTAL GENERAL		0,00	0,00						0,00			0,00	0,00	0,00

(1) Répartir les emprunts selon le type de structure de taux (de A à F selon la classification de la charte de bonne conduite) en fonction du risque le plus élevé à courir sur toute la durée de vie du contrat de prêt et après opérations de couverture éventuelles.

(2) Nominal : montant emprunté à l'origine. En cas de couverture partielle d'un emprunt, indiquer séparément sur deux lignes la part du nominal couvert et la part non couverte.

(3) En cas de couverture partielle d'un emprunt, indiquer séparément sur deux lignes la part du capital restant dû couvert et la part non couverte.

(4) Indiquer la classification de l'indice sous-jacent suivant la typologie de la circulaire du 25 juin 2010 sur les produits financiers (de 1 à 6). 1 : Indice zone euro / 2 : Indices inflation française ou zone euro ou écart entre ces indices / 3 : Ecart indice zone euro / 4 Indices hors zone euro ou écart d'indices dont l'un est hors zone euro / 5 : écarts d'indices hors zone euro / 6 : autres indices.

(5) Taux hors opération de couverture. Indiquer le montant, l'index ou la formule correspondant au taux minimal du contrat de prêt sur toute la durée du contrat.

(6) Taux hors opération de couverture. Indiquer le montant, l'index ou la formule correspondant au taux maximal du contrat de prêt sur toute la durée du contrat.

(7) Coût de sortie : indiquer le montant de l'indemnité contractuelle de remboursement définitif de l'emprunt au 31/12/N ou le cas échéant, à la prochaine date d'échéance.

(8) Montant, index ou formule.

(9) Indiquer le niveau de taux après opérations de couverture éventuelles. Pour les emprunts à taux variables, indiquer le niveau moyen du taux constaté sur l'année.

(10) Indiquer les intérêts dus au titre du contrat initial et comptabilisés à l'article 66111 et des intérêts éventuels dus au titre du contrat d'échange et comptabilisés à l'article 668.

(11) Indiquer les intérêts reçus au titre du contrat d'échange et comptabilisés au 768.

IV – ÉTATS ANNEXÉS							IV
B - ÉTATS ANNEXÉS PATRIMONIAUX – ÉTAT DE LA DETTE – TYPOLOGIE DE LA RÉPARTITION DE L'ENCOURS (1)							B1.4

Indices sous-jacents		(1) Indices zone euro	(2) Indices inflation française ou zone euro ou écart entre ces indices	(3) Ecart d'indices zone euro	(4) Indices hors zone euro et écarts d'indices dont l'un est un indice hors zone euro	(5) Ecart d'indices hors zone euro	(6) Autres indices
Structure							
(A) Taux fixe simple. Taux variable simple. Echange de taux fixe contre taux variable ou inversement. Echange de taux structuré contre taux variable ou taux fixe (sens unique). Taux variable simple plafonné (cap) ou encadré (tunnel)	Nombre de produits	2	0	0	0	0	
	% de l'encours	100,00	0,00	0,00	0,00	0,00	
	Montant en euros	2 081 378,81	0,00	0,00	0,00	0,00	
(B) Barrière simple. Pas d'effet de levier	Nombre de produits	0	0	0	0	0	
	% de l'encours	0,00	0,00	0,00	0,00	0,00	
	Montant en euros	0,00	0,00	0,00	0,00	0,00	
(C) Option d'échange (swaption)	Nombre de produits	0	0	0	0	0	
	% de l'encours	0,00	0,00	0,00	0,00	0,00	
	Montant en euros	0,00	0,00	0,00	0,00	0,00	
(D) Multiplicateur jusqu'à 3 ; multiplicateur jusqu'à 5 capé	Nombre de produits	0	0	0	0	0	
	% de l'encours	0,00	0,00	0,00	0,00	0,00	
	Montant en euros	0,00	0,00	0,00	0,00	0,00	
(E) Multiplicateur jusqu'à 5	Nombre de produits	0	0	0	0	0	
	% de l'encours	0,00	0,00	0,00	0,00	0,00	
	Montant en euros	0,00	0,00	0,00	0,00	0,00	
(F) Autres types de structures	Nombre de produits						0
	% de l'encours						0,00
	Montant en euros						0,00

(1) Cette annexe retrace le stock de dette au 31/12/N après opérations de couverture éventuelles.

IV – ÉTATS ANNEXÉS	IV
B - ÉTATS ANNEXÉS PATRIMONIAUX – ÉTAT DE LA DETTE – DÉTAIL DES OPÉRATIONS DE COUVERTURE (1)	B1.5

Instruments de couverture (Pour chaque ligne, indiquer le numéro de contrat)	Emprunt couvert			Instrument de couverture									
	Référence de l'emprunt couvert	Capital restant dû au 31/12/N	Date de fin du contrat	Organisme co-contractant	Type de couverture (3)	Nature de la couverture (change ou taux)	Notionnel de l'instrument de couverture	Date de début du contrat	Date de fin du contrat	Périodicité de règlement des intérêts (4)	Montant des commissions diverses	Primes éventuelles	
												Primes payées pour l'achat d'option	Primes reçues pour la vente d'option
Taux fixe (total)		0,00					0,00				0,00	0,00	0,00
Taux variable simple (total)		0,00					0,00				0,00	0,00	0,00
Taux complexe (total) (2)		0,00					0,00				0,00	0,00	0,00
Total		0,00					0,00				0,00	0,00	0,00

(1) Si un instrument couvre plusieurs emprunts, distinguer une ligne par emprunt couvert.

(2) Il s'agit d'un taux variable qui n'est pas défini comme la simple addition d'un taux usuel de référence et d'une marge exprimée en point de pourcentage.

(3) Indiquer s'il s'agit d'un *swap*, d'une option (*cap*, *floor*, *tunnel*, *swaption*).

(4) Indiquer la périodicité de règlement des intérêts : A : annuelle, M : mensuelle, B : bimestrielle, S : semestrielle, T : trimestrielle, X : autre.

IV – ÉTATS ANNEXÉS	IV
B - ÉTATS ANNEXÉS PATRIMONIAUX – ÉTAT DE LA DETTE – DÉTAIL DES OPÉRATIONS DE COUVERTURE (1) (suite)	B1.5

Instruments de couverture (Pour chaque ligne, indiquer le numéro de contrat)	Effet de l'instrument de couverture								
	Référence de l'emprunt couvert	Taux payé		Taux reçu (7)		Charges et produits constatés depuis l'origine du contrat		Catégorie d'emprunt (8)	
		Index (5)	Niveau de taux (6)	Index	Niveau de taux	Charges c/668	Produits c/768	Avant opération de couverture	Après opération de couverture
Taux fixe (total)						0,00	0,00		
Taux variable simple (total)						0,00	0,00		
Taux complexe (total) (2)						0,00	0,00		
Total						0,00	0,00		

(5) Indiquer l'index utilisé ou la formule de taux.

(6) Pour les emprunts à taux variable, indiquer le niveau moyen du taux constaté sur l'année.

(7) A compléter si l'instrument de couverture est un *swap*.

(8) Catégorie d'emprunt. Exemple A-1 (cf. la classification des emprunts suivant la typologie de la circulaire IOCB1015077C du 25 juin 2010 sur les produits financiers offerts aux collectivités territoriales).

IV – ÉTATS ANNEXÉS	IV
B - ÉTATS ANNEXÉS PATRIMONIAUX – ÉTAT DE LA DETTE – REMBOURSEMENT ANTICIPÉ D'UN EMPRUNT AVEC REFINANCEMENT	B1.6
(1)	

Emprunts (2) (Pour chaque ligne, indiquer le numéro de contrat)	Année de mobilisation et profil d'amort. de l'emprunt		Date du refinancement	Organisme prêteur ou chef de file	Capital restant dû	Capital réaménagé	Durée résiduelle	Périodicité des remboursements (6)	Caractéristiques du taux			Coût de sortie (10)		Annuité de l'exercice		ICNE de l'exercice
	Année	Profil (5)							Type de taux (7)	Index (8)	Niveau de taux (9)	Type (11)	Montant (12)	Intérêts (13)	Capital	
Total des dépenses au c/ 166					0,00	0,00						0,00	0,00	0,00	0,00	
Refinancement de dette (3)																
Total des recettes au c/ 166					0,00	0,00						0,00	0,00	0,00		
Refinancement de dette (4)																

(1) Les opérations de refinancement de dette consistent en un remboursement d'un emprunt auprès d'un établissement de crédit suivi de la souscription d'un nouvel emprunt. Pour cette raison, les dépenses et les recettes du c/166 sont équilibrées.

(2) Pour les emprunts de refinancement, indiquer le nouveau numéro de contrat suivi, entre parenthèses, de la référence de l'emprunt quitté.

(3) Il s'agit de retracer les caractéristiques avant réaménagement des emprunts ayant fait l'objet d'un remboursement anticipé avec refinancement.

(4) Il s'agit de retracer les caractéristiques après réaménagement des emprunts de refinancement.

(5) Indiquer C pour amortissement constant, P pour amortissement progressif, F pour *in fine*, X pour autres à préciser.

(6) Indiquer la périodicité des remboursements A : annuelle ; T : trimestrielle ; M : mensuelle, B : bimestrielle, S : semestrielle, X autre.

(7) Type de taux d'intérêt : F : fixe ; V : variable simple ; C : complexe (c'est-à-dire un taux variable qui n'est pas seulement défini comme la simple addition d'un taux usuel de référence et d'une marge exprimée en point de pourcentage).

(8) Indiquer le type d'index (ex : Euribor 3 mois).

(9) Taux après opérations de couverture éventuelles. Pour un emprunt à taux variable, indiquer le niveau du taux constaté à la date du refinancement.

(10) Il s'agit de retracer les caractéristiques de l'indemnité de remboursement anticipé due relative à l'emprunt quitté.

(11) Indiquer A pour autofinancement, C pour capitalisation, T pour intégration dans le taux du nouvel emprunt, D pour allongement de durée.

(12) Indiquer le coût de sortie uniquement en cas d'autofinancement et de capitalisation.

(13) Il s'agit des intérêts dus au titre du contrat initial et comptabilisés à l'article 66111 « Intérêts réglés à l'échéance » (intérêts décaissés) et intérêts éventuels dus au titre du contrat d'échange éventuel et comptabilisés à l'article 668.

IV – ÉTATS ANNEXÉS	IV
B - ÉTATS ANNEXÉS PATRIMONIAUX – ÉTAT DE LA DETTE – EMPRUNTS RENÉGOCIÉS AU COURS DE L'ANNÉE N (1)	B1.7

N° du contrat d'emprunt	Date de souscription du contrat initial	Date de renégociation	Organisme prêteur	Durée résiduelle en années		Taux (2)					Nominal		Profil d'amortissement et périodicité de remboursement (6)		Capital restant dû au 31/12/N	ICNE de l'exercice	Annuité payée dans l'exercice (s'il y a lieu)	
				Con- trat initial	Con- trat rené- gocié	Contrat initial			Contrat renégocié		Contrat initial	Contrat renégocié (5)	Contrat initial	Contrat renégocié			Intérêts	Capital
						Type de taux (3)	Index (4)	Taux act.	Type de taux (3)	Index (4)								
Total											0,00	0,00			0,00	0,00	0,00	0,00

(1) Inscrire les emprunts renégociés au cours de l'exercice N.

(2) Taux à la date de renégociation.

(3) Indiquer : F : fixe ; V : variable simple ; C : complexe (c'est-à-dire un taux variable qui n'est pas seulement défini comme la simple addition d'un taux usuel de référence et d'une marge exprimée en point de pourcentage).

(4) Indiquer la nature de l'index retenu (exemple : Euribor 3 mois).

(5) Nominal à la date de renégociation.

(6) Faire figurer 2 lettres : - Pour le profil d'amortissement, indiquer : C pour amortissement constant, P pour amortissement progressif, F pour *in fine*, X pour autres.

- Pour la périodicité de remboursement, indiquer A : annuelle ; T : trimestrielle ; M : mensuelle, B : bimestrielle, S : semestrielle, X autre.

IV – ÉTATS ANNEXÉS	IV
B - ÉTATS ANNEXÉS PATRIMONIAUX – ÉTAT DE LA DETTE – AUTRES DETTES	B1.9

AUTRES DETTES

(Issues des engagements juridiques pris autres que ceux destinés à financer la prise en charge d'un emprunt)

LIBELLES	Montant initial de la dette	Dépenses de l'exercice	Dettes restantes
----------	-----------------------------	------------------------	------------------

IV – ÉTATS ANNEXÉS	IV
B - ÉTATS ANNEXÉS PATRIMONIAUX – MÉTHODES UTILISÉES POUR LES AMORTISSEMENTS	B2

Procédure d'amortissement (linéaire, dégressif, variable)	CHOIX DE L'ASSEMBLEE		Délibération du
	Biens de faible valeur - Seuil unitaire en deçà duquel les immobilisations de peu de valeur s'amortissent sur un an : 1000.00 €		2017-01-01
	Catégories de biens amortis	Durée (en années)	
L	Licences	2	10/12/2020
L	Autres immos incorporelles	2	10/12/2020
L	Ordinateurs, imprimantes, tablettes, scanners,...	2	10/12/2020
L	Frais d'études	5	10/12/2020
L	Frais de recherche et développement	5	10/12/2020
L	Frais d'insertion	5	10/12/2020
L	Logiciels	5	10/12/2020
L	Immos incorporelles reçues au titre d'une MàD	5	10/12/2020
L	Véhicules légers	5	10/12/2020
L	Serveurs et équipements réseaux	5	10/12/2020
L	Chaises, fauteuils de bureau	5	10/12/2020
L	Véhicules =< 3,5 tonnes	7	10/12/2020
L	Engins de travaux publics	8	10/12/2020
L	Install générales, agencemts/aménagemts divers	10	10/12/2020
L	Véhicules > 3,5 tonnes	10	10/12/2020
L	Bureaux, tables, caissons, armoires, rayonnages,	10	10/12/2020
L	Autres matériels et bennes	10	10/12/2020
L	Autres agencements et aménagements de terrains	15	10/12/2020
L	Install générales, agencemt/aménagement bât exploit	15	10/12/2020
L	Install générales, agencemt/aménagement bât admin	15	10/12/2020
L	Autres constructions	15	10/12/2020
L	Installations complexes spécialisées	15	10/12/2020
L	Matériel industriel	15	10/12/2020
L	Outillage industriel	15	10/12/2020
L	Matériel spécifique service distribution d'eau	15	10/12/2020
L	Agencemt/aménagement matériel/outillage industriels	15	10/12/2020
L	Réseaux d'adduction d'eau	40	10/12/2020
L	Immos MàD - Réseaux d'adduction d'eau	40	10/12/2020
L	Bâtiments d'exploitation	70	10/12/2020
L	Bâtiments administratifs	70	10/12/2020

IV – ÉTATS ANNEXÉS	IV
B - ÉTATS ANNEXÉS PATRIMONIAUX – ÉTAT DES PROVISIONS ET DES DEPRECIATIONS	B3

Nature de la provision ou de la dépréciation	Dotations inscrites au budget de l'exercice (1)	Date de constitution	Montant des prov. et dépréciations constituées au 01/01/N	Montant total des prov. et dépréciations constituées	Reprises inscrites au budget de l'exercice	SOLDE
PROVISIONS ET DEPRECIATIONS BUDGETAIRES						
Provisions réglementées et amortissements dérogatoires	0,00		0,00	0,00	0,00	0,00
Provisions pour risques et charges (2)	44 580,00		0,00	44 580,00	4 110,00	40 470,00
Dotations aux provisions pour risques et charges de fonctionnement courant	44 580,00	07/04/2022	0,00	44 580,00	4 110,00	40 470,00
Dépréciations (2)	0,00		0,00	0,00	0,00	0,00
TOTAL BUDGETAIRES	44 580,00		0,00	44 580,00	4 110,00	40 470,00
PROVISIONS ET DEPRECIATIONS SEMI-BUDGETAIRES						
Provisions pour risques et charges (2)	9 300,00		118 800,00	128 100,00	0,00	128 100,00
Provision pour risque de non recouvrement	9 300,00	09/12/2015	118 800,00	128 100,00	0,00	128 100,00
Dépréciations (2)	0,00		0,00	0,00	0,00	0,00
TOTAL SEMI-BUDGETAIRES	9 300,00		118 800,00	128 100,00	0,00	128 100,00

(1) Provisions nouvelles ou abondement d'une provision déjà constituée.

(2) Indiquer l'objet de la provision (exemples : provision pour litiges au titre du procès ... ; provisions pour dépréciation des immobilisations de l'équipement ...).

IV – ÉTATS ANNEXÉS	IV
B - ÉTATS ANNEXÉS PATRIMONIAUX – ÉTAT DES CHARGES TRANSFÉRÉES	B4

Exercice	Nature de la dépense transférée	Durée de l'étalement	Date de la délibération	Montant de la dépense transférée au compte 481 (I)	Montant amorti au titre des exercices précédents (II)	Montant de la dotation aux amortissements de l'exercice (c/6812) (III)	Solde (1)
TOTAL				0,00	0,00	0,00	0,00

(1) Correspond au montant de la charge restant à amortir = I – (II + III).

IV – ÉTATS ANNEXÉS	IV
B - ÉTATS ANNEXÉS PATRIMONIAUX – DÉTAIL DES OPÉRATIONS POUR COMPTE DE TIERS (1)	B5

- (1) Ouvrir un cadre par opération pour compte de tiers.
- (2) Inscrire le chapitre et la nature des travaux.
- (3) Le chapitre 45 doit être détaillé conformément au plan de comptes, tant en dépenses qu'en recettes.
- (4) Indiquer le chapitre.

IV – ÉTATS ANNEXÉS	IV
B - ÉTATS ANNEXÉS PATRIMONIAUX – ÉTAT DES EMPRUNTS GARANTIS	B7.1

ETAT DES EMPRUNTS GARANTIS PAR LA REGIE

Désignation du bénéficiaire	Année de mobilisation et profil d'amortissement de l'emprunt (1)		Objet de l'emprunt garanti	Organisme prêteur ou chef de file	Montant initial	Capital restant dû au 31/12/N	Durée résiduelle	Périodicité des remboursements (2)	Taux initial			Taux moyen constaté sur l'année (6)			Catégorie d'emprunt (7)	Indices ou devises pouvant modifier l'emprunt	Annuité garantie au cours de l'exercice	
	Année	Profil							Taux (3)	Index (4)	Taux actuariel (5)	Taux (3)	Index (4)	Niveau de taux			En intérêts (8)	En capital
Total des emprunts contractés par des collectivités ou des EP (hors logements sociaux)					0,00	0,00										0,00	0,00	
Total des emprunts autres que ceux contractés par des collectivités ou des EP (hors logements sociaux)					0,00	0,00										0,00	0,00	
Total des emprunts contractés pour des opérations de logement social					0,00	0,00										0,00	0,00	
TOTAL GENERAL					0,00	0,00										0,00	0,00	

(1) Indiquer C pour amortissement constant, P pour amortissement progressif, F pour in fine, X pour autres (à préciser).

(2) Indiquer la périodicité des remboursements A : annuelle ; M : mensuelle ; B : bimestrielle ; S : semestrielle ; T : trimestrielle ; X : autre.

(3) Type de taux d'intérêt : F : fixe ; V : variable simple ; C : complexe (c'est-à-dire un taux variable qui n'est pas seulement défini comme la simple addition d'un taux usuel de référence et d'une marge exprimée en point de pourcentage).

(4) Indiquer le type d'index (ex. EURIBOR 3 mois ...).

(5) Taux annuel, tous frais compris.

(6) Taux hors opération de couverture. Pour les emprunts à taux variable, indiquer le niveau moyen du taux constaté sur l'année.

(7) Catégorie d'emprunt hors opération de couverture. Exemple A-1 (cf. la classification des emprunts suivant la typologie de la circulaire IOCB1015077C du 25 juin 2010 sur les produits financiers offerts aux collectivités territoriales).

(8) Il s'agit des intérêts dus au titre du contrat initial et comptabilisés à l'article 66111 « Intérêts réglés à l'échéance » (intérêts décaissés).

IV – ÉTATS ANNEXÉS	IV
B - ÉTATS ANNEXÉS PATRIMONIAUX – CALCUL DU RATIO D'ENDETTEMENT RELATIF AUX EMPRUNTS GARANTIS	B7.2

Calcul du ratio de l'article L. 2252-1 du CGCT	Valeur en euros	
Total des annuités déjà garanties échues dans l'exercice (1)	A	0,00
Total des premières annuités entières des nouvelles garanties de l'exercice (1)	B	0,00
Annuité nette de la dette de l'exercice (2)	C	0,00
Provisions pour garanties d'emprunts	D	0,00
Total des annuités d'emprunts garantis de l'exercice	I = A+ B + C - D	0,00
Recettes réelles de fonctionnement	II	0,00

Part des garanties d'emprunt accordées au titre de l'exercice en % (3)	I / II	0,00
---	---------------	-------------

(1) Hors opérations visées par l'article L. 2252-2 du CGCT.

(2) Cf. définition de l'article D. 1511-30 du CGCT.

(3) Les garanties d'emprunt accordées au titre d'un exercice ne doivent pas représenter plus de 50 % des recettes réelles de fonctionnement de ce même exercice.

IV – ÉTATS ANNEXÉS	IV
B - ÉTATS ANNEXÉS PATRIMONIAUX – SUBVENTIONS VERSÉES DANS LE CADRE DU VOTE DU BUDGET	B8.1

B1.3 – SUBVENTIONS VERSEES DANS LE CADRE DU VOTE DU BUDGET

Article (1)	Subventions (2)	Objet (3)	Nom de l'organisme	Nature juridique de l'organisme	Montant de la subvention

(1) Indiquer l'article d'imputation de la subvention.

(2) Dénomination ou numéro éventuel de la subvention.

(3) Objet pour lequel est versé la subvention.

IV – ÉTATS ANNEXÉS	IV
B - ÉTATS ANNEXÉS PATRIMONIAUX – ÉTAT DES CONTRATS DE CRÉDIT-BAIL	B8.2

Exercice d'origine du contrat	Nature du bien ayant fait l'objet du contrat (1)	Montant de la redevance de l'exercice	Désignation du crédit bailleur	Durée du contrat	Montant des redevances restant à courir					
					N+1	N+2	N+3	N+4	Cumul restant	Total (2)

(1) Indiquer l'objet du bien mobilier ou immobilier.

(2) Total = (N+1, N+2, N+3, N+4) + restant cumul.

IV – ÉTATS ANNEXÉS	IV
B - ÉTATS ANNEXÉS PATRIMONIAUX – ÉTAT DES CONTRATS DE PARTENARIAT PUBLIC-PRIVÉ (PPP)	B8.3

Libellé du contrat	Année de signature du contrat de PPP	Organismes cocontractants	Nature des prestations prévues par le contrat de PPP	Montant total prévu au titre du contrat de PPP (TTC)	Montant de la rémunération du cocontractant	Durée du contrat de PPP (en mois)	Date de fin du contrat de PPP

IV – ÉTATS ANNEXÉS	IV
B - ÉTATS ANNEXÉS PATRIMONIAUX – ÉTAT DES AUTRES ENGAGEMENTS DONNÉS	B8.4

Année d'origine	Nature de l'engagement	Organisme bénéficiaire	Durée en années	Périodicité	Dettes en capital à l'origine	Dettes en capital 31/12/N	Annuité versée au cours de l'exercice
	8017 Subventions à verser en annuités				0,00	0,00	0,00
	8018 Autres engagements donnés				0,00	0,00	0,00
	Au profit d'organismes publics				0,00	0,00	0,00
	Au profit d'organismes privés (1)				0,00	0,00	0,00
	TOTAL				0,00	0,00	0,00

(1) Concernant les garanties accordées à l'Agence France Locale (Article L.1611-3-2 du CGCT) :

- l' « Organisme bénéficiaire » de la garantie est toute personne titulaire d'un « titre éligible » émis ou créé par l'Agence France Locale ;
- la rubrique « Périodicité » n'est pas remplie car la garantie n'a pas de périodicité. La garantie est d'une durée totale indiquée à la colonne qui précède ;
- la colonne « Dette en capital à l'origine » correspond au montant total de la garantie accordée aux titulaires d'un titre éligible ;
- la colonne « Dette en capital 31/12/N » correspond au montant résiduel de la garantie au 31/12/N ;
- la colonne « Annuité versée au cours de l'exercice » n'est pas remplie car l'octroi de la garantie n'implique pas que des versements annuels aient lieu. Des versements ne seront effectués qu'en cas d'appel de la garantie.

IV – ÉTATS ANNEXÉS	IV
B - ÉTATS ANNEXÉS PATRIMONIAUX – ÉTAT DES ENGAGEMENTS REÇUS	B8.5

Année d'origine	Nature de l'engagement	Organisme émetteur	Durée en années	Périodicité	Créance en capital à l'origine	Créance en capital 31/12/N	Annuité reçue au cours de l'exercice
	8027 Subventions à recevoir par annuités (annuités restant à recevoir)				0,00	0,00	0,00
	8028 Autres engagements reçus				0,00	0,00	0,00
	A l'exception de ceux reçus des entreprises				0,00	0,00	0,00
	Engagements reçus des entreprises				0,00	0,00	0,00
	TOTAL				0,00	0,00	0,00

IV – ÉTATS ANNEXÉS	IV
B - ÉTATS ANNEXÉS PATRIMONIAUX – ÉTAT DU PERSONNEL	B9

GRADES OU EMPLOIS (1)	CATEGORIES (2)	EMPLOIS BUDGETAIRES (3)			EFFECTIFS POURVUS SUR EMPLOIS BUDGETAIRES EN ETPT (4)		
		EMPLOIS PERMANENTS À TEMPS COMPLET	EMPLOIS PERMANENTS À TEMPS NON COMPLET	TOTAL	AGENTS TITULAIRES	AGENTS NON TITULAIRES	TOTAL
EMPLOIS FONCTIONNELS (a)		0,00	0,00	0,00	0,00	0,00	0,00
Directeur général des services		0,00	0,00	0,00	0,00	0,00	0,00
Directeur général adjoint des services		0,00	0,00	0,00	0,00	0,00	0,00
Directeur général des services techniques		0,00	0,00	0,00	0,00	0,00	0,00
Emplois créés au titre de l'article 6-1 de la loi n° 84-53		0,00	0,00	0,00	0,00	0,00	0,00
FILIERE ADMINISTRATIVE (b)		11,00	0,00	11,00	7,80	0,00	7,80
Adjt adm ter	C	3,00	0,00	3,00	1,80	0,00	1,80
Adjt adm ter Pal 1CI	C	6,00	0,00	6,00	5,00	0,00	5,00
Adjt adm ter Pal 2CI	C	2,00	0,00	2,00	1,00	0,00	1,00
FILIERE TECHNIQUE (c)		61,00	0,00	61,00	38,50	7,00	45,50
Adjt tech ter	C	16,00	0,00	16,00	8,00	0,00	8,00
Adjt tech ter Pal 1CI	C	12,00	0,00	12,00	8,00	0,00	8,00
Adjt tech ter Pal 2CI	C	7,00	0,00	7,00	7,00	0,00	7,00
Agent maitrise	C	5,00	0,00	5,00	4,00	0,00	4,00
Agent maitrise Pal	C	4,00	0,00	4,00	2,50	0,00	2,50
CDDA	A	3,00	0,00	3,00	0,00	3,00	3,00
CDDB	B	2,00	0,00	2,00	0,00	2,00	2,00
CDDC	C	2,00	0,00	2,00	0,00	2,00	2,00
Ingenieur Pal	A	3,00	0,00	3,00	2,00	0,00	2,00
Ingenieur en chef HCI	A	1,00	0,00	1,00	1,00	0,00	1,00
Technicien	B	1,00	0,00	1,00	1,00	0,00	1,00
Technicien Pal 1CI	B	2,00	0,00	2,00	2,00	0,00	2,00
Technicien Pal 2CI	B	3,00	0,00	3,00	3,00	0,00	3,00
FILIERE SOCIALE (d)		0,00	0,00	0,00	0,00	0,00	0,00
FILIERE MEDICO-SOCIALE(e)		0,00	0,00	0,00	0,00	0,00	0,00
FILIERE MEDICO-TECHNIQUE (f)		0,00	0,00	0,00	0,00	0,00	0,00
FILIERE SPORTIVE (g)		0,00	0,00	0,00	0,00	0,00	0,00
FILIERE CULTURELLE (h)		0,00	0,00	0,00	0,00	0,00	0,00
FILIERE ANIMATION (i)		0,00	0,00	0,00	0,00	0,00	0,00
FILIERE POLICE (j)		0,00	0,00	0,00	0,00	0,00	0,00
EMPLOIS NON CITES (k) (5)		0,00	0,00	0,00	0,00	0,00	0,00
TOTAL GENERAL (b + c + d + e + f + g + h + i + j + k)		72,00	0,00	72,00	46,30	7,00	53,30

BOURGES PLUS - EAU - - 2023

(1) Les grades ou emplois sont désignés conformément à la circulaire n° NOR : INTB9500102C du 23 mars 1995. Les emplois fonctionnels sont également comptabilisés dans leur filière d'origine.

(2) Catégories : A, B ou C.

(3) Emplois budgétaires créés par l'assemblée délibérante. Les emplois permanents à temps complet sont comptabilisés pour une unité, les emplois à temps non complet sont comptabilisés à hauteur de la quotité de travail prévue par la délibération créant l'emploi.

(4) Equivalent temps plein annuel travaillé (ETPT). Le décompte est proportionnel à l'activité des agents, mesurée par leur quotité de temps de travail et par leur période d'activité sur l'année :

ETPT = Effectifs physiques * quotité de temps de travail * période d'activité dans l'année

Exemple : un agent à temps plein (quotité de travail = 100 %) présent toute l'année correspond à 1 ETPT ; un agent à temps partiel, à 80 % (quotité de travail = 80 %) présent toute l'année correspond à 0,8 ETPT ; un agent à temps partiel, à 80 % (quotité de travail = 80 %) présent la moitié de l'année (ex : CDD de 6 mois, recrutement à mi-année) correspond à 0,4 ETPT ($0,8 * 6 / 12$).

(5) Par exemple : emplois dont les missions ne correspondent pas à un cadre d'emploi existant, « emplois spécifiques » régis par l'article 139 ter de la loi n° 84-53 du 26 janvier 1984 etc.

IV – ANNEXES	IV
B - ÉTATS ANNEXÉS PATRIMONIAUX – ÉTAT DU PERSONNEL	B9

ETAT DU PERSONNEL AU 31/12/N (suite)

AGENTS NON TITULAIRES EN FONCTION AU 31/12/N	CATEGORIES (1)	SECTEUR (2)	REMUNERATION (3)		CONTRAT	
			Indice (8)	Euros	Fondement du contrat (4)	Nature du contrat (5)
Agents occupant un emploi permanent (6)				0,00		
CDDA	A	TECH	419	0,00	3-3-2° A	CDD
CDDA	A	TECH	445	0,00	3-3-2° A	CDD
CDDA	A	TECH	513	0,00	3-3-2° A	CDD
CDDB	B	TECH	401	0,00	3-3-2° B	CDD
CDDB	B	TECH	369	0,00	3-3-2° B	CDD
CDDC	C	TECH	361	0,00	3-3-2° C	CDD
CDDC	C	TECH	368	0,00	3-3-2° C	CDD
Agents occupant un emploi non permanent (7)				2 000,00		
CAE	C	OTR		2 000,00	A	CDD
Emploi Spécifique		OTR		0,00	3-a°	CDD
TOTAL GENERAL				2 000,00		

(1) CATEGORIES: A, B et C.

(2) SECTEUR ADM : Administratif.
 TECH : Technique.
 URB : Urbanisme (dont aménagement urbain).
 S : Social.
 MS : Médico-social.
 MT : Médico-technique.
 SP : Sportif.
 CULT : Culturel
 ANIM : Animation.
 PM : Police.
 OTR : Missions non rattachables à une filière.

(3) REMUNERATION : Référence à un indice brut (indiquer le niveau de l'indice brut) de la fonction publique ou en euros annuels bruts (indiquer l'ensemble des éléments de la rémunération brute annuelle).

(4) CONTRAT : Motif du contrat (loi du 26 janvier 1984 modifiée) :
 3-a° : article 3, 1er alinéa : accroissement temporaire d'activité.
 3-b : article 3, 2ème alinéa : accroissement saisonnier d'activité.
 3-1 : remplacement d'un fonctionnaire autorisé à servir à temps partiel ou indisponible (maladie, maternité...).
 3-2 : vacance temporaire d'un emploi.
 3-3-1° : absence de cadre d'emplois de fonctionnaires susceptibles d'assurer les fonctions correspondantes.
 3-3-2° : emplois du niveau de la catégorie A lorsque les besoins des services ou la nature des fonctions le justifient.
 3-3-3° : emplois de secrétaire de mairie des communes de moins de 1 000 habitants et de secrétaire des groupements composés de communes dont la population moyenne est inférieure à ce seuil.
 3-3-4° : emplois à temps non complet des communes de moins de 1 000 habitants et des groupements composés de communes dont la population moyenne est inférieure à ce seuil, lorsque la quotité de temps de travail est inférieure à 50 %.
 3-3-5° : emplois des communes de moins de 2 000 habitants et des groupements de communes de moins de 10 000 habitants dont la création ou la suppression dépend de la décision d'une autorité qui s'impose à la collectivité ou à l'établissement en matière de création, de changement de périmètre ou de suppression d'un service public.
 3-4 : article 21 de la loi n° 2012-347 : contrat à durée indéterminée obligatoirement proposée à un agent contractuel.
 38 : article 38 travailleurs handicapés catégorie C.
 47 : article 47 recrutements directs sur emplois fonctionnels
 110 : article 110 collaborateurs de groupes de cabinets.
 110-1 : collaborateurs de groupes d'élus.
 A : autres (préciser).

(5) Indiquer si l'agent contractuel est titulaire d'un contrat à durée déterminée (CDD) ou d'un contrat à durée indéterminée (CDI). Les contrats particuliers devront être labellisés « A / autres » et feront l'objet d'une précision (ex : « contrats aidés »).

(6) Occupent un emploi permanent de la fonction publique territoriale, les agents non titulaires recrutés sur le fondement des articles 3-1, 3-2, 3-3, 38 et 47 de la loi n° 84-53 du 26 janvier 1984, ainsi que les agents qui sont titulaires d'un contrat à durée indéterminée pris sur le fondement de l'article 21 de la loi n° 2012-347.

(7) Occupent un emploi non permanent de la fonction publique territoriale, les agents non titulaires recrutés sur le fondement des articles 3, 110 et 110-1.

(8) Si un contrat fixe comme référence de rémunération un traitement hors échelle, il convient de mentionner le chevron conformément à l'article 6 décret 85-1148 du 20 octobre 1985.

IV – ÉTATS ANNEXÉS	IV
B - ÉTATS ANNEXÉS PATRIMONIAUX – ETAT DU PERSONNEL DE LA COLLECTIVITE OU DE L'ETABLISSEMENT DE RATTACHEMENT EMPLOYE PAR LA REGIE	B9.2

(1)

AGENTS TITULAIRES OU NON	CATEGORIES	EFFECTIFS	MONTANT PREVU A L'ARTICLE 6215
TOTAL GENERAL		0	0,00

(1) Cette annexe est servie s'il s'agit d'un budget annexé au budget d'une collectivité locale ou d'un établissement public local et si la collectivité de rattachement a mis à disposition du personnel en vue de l'exploitation du service.

IV – ÉTATS ANNEXÉS	IV
B - ÉTATS ANNEXÉS PATRIMONIAUX – LISTE DES ORGANISMES DANS LESQUELS A ETE PRIS UN ENGAGEMENT FINANCIER	B10

(articles L. 2313-1 et L. 2313-1-1 du CGCT)

Les documents financiers et comptables de ces organismes sont mis à la disposition du public à Lieu de mise à disposition (1). Toute personne a le droit de demander communication.

La nature de l'engagement (2)	Nom de l'organisme	Raison sociale de l'organisme	Nature juridique de l'organisme	Montant de l'engagement
<u>Délégation de service public (3)</u>				
<u>Garantie ou cautionnement d'un emprunt</u>				
<u>Autres</u>				

(1) Hôtel de ville pour les communes et siège de l'établissement pour les EPCI, syndicat, etc... et autres lieux publics désignés par la commune ou l'établissement.

(2) Indiquer la date de la décision (délibérations, contrats ou décisions de l'exécutif) .

(3) Préciser la nature de la délégation (concession, affermage, régie intéressée, ...).

IV – ÉTATS ANNEXÉS	IV
C - ÉTATS ANNEXÉS BUDGÉTAIRES – ÉQUILIBRE DES OPÉRATIONS FINANCIÈRES – DÉPENSES	C1.1

DEPENSES A COUVRIR PAR DES RESSOURCES PROPRES

Art. (1)	Libellé (1)	Crédits de l'exercice (BP + BS + DM + RAR N-1)	Réalizations
DEPENSES TOTALES A COUVRIR PAR DES RESSOURCES PROPRES =A + B		630 000,00	I 614 215,73
16 Emprunts et dettes assimilées (A)		340 000,00	335 891,96
1631	Emprunts obligataires	0,00	0,00
1641	Emprunts en euros	340 000,00	335 891,96
1643	Emprunts en devises	0,00	0,00
16441	Opérat° afférentes à l'emprunt	0,00	0,00
1678	Autres emprunts et dettes	0,00	0,00
1681	Autres emprunts	0,00	0,00
1682	Bons à moyen terme négociables	0,00	0,00
1687	Autres dettes	0,00	0,00
Dépenses et transferts à déduire des ressources propres (B)		290 000,00	278 323,77
10...	<i>Reprise de dotations, fonds divers et réserves</i>		
10...	Reversement de dotations, fonds divers et réserves		
139	<i>Subv. invest. transférées cpte résultat</i>	290 000,00	278 323,77
020	Dépenses imprévues	0,00	0,00

	Op. de l'exercice I	Restes à réaliser en dépenses au 31/12	Solde d'exécution D001 de l'exercice précédent (N-1)	TOTAL II
Dépenses à couvrir par des ressources propres	614 215,73	1 197 410,68	3 086 825,18	4 898 451,59

(1) Détailler les chapitres budgétaires par article conformément au plan de comptes.

IV – ÉTATS ANNEXÉS	IV
C - ÉTATS ANNEXÉS BUDGÉTAIRES – ÉQUILIBRE DES OPÉRATIONS FINANCIÈRES – RECETTES	C1.2

RESSOURCES PROPRES

Art. (1)	Libellé (1)	Crédits de l'exercice (BP + BS + DM + RAR N-1)	Réalisations
RECETTES (RESSOURCES PROPRES) = a + b		8 812 611,08	III 2 919 196,01
Ressources propres externes de l'année (a)		0,00	0,00
10222	FCTVA	0,00	0,00
10228	Autres fonds globalisés	0,00	0,00
26...	Participations et créances rattachées		
27...	Autres immobilisations financières		
Ressources propres internes de l'année (b) (2)		8 812 611,08	2 919 196,01
15...	Provisions pour risques et charges		
169	Primes de remboursement des obligations	0,00	0,00
26...	Participations et créances rattachées		
27...	Autres immobilisations financières		
28...	Amortissement des immobilisations		
28031	Frais d'études	40 500,00	40 069,85
2805	Licences, logiciels, droits similaires	5 000,00	4 936,00
28087	Immo. incorp. reçues - mise à dispo.	3 500,00	3 483,00
28128	Aménagement Autres terrains	0,00	1 098,00
28131	Bâtiments	103 000,00	102 767,00
28135	Installations générales, agencements, ..	60 500,00	60 431,50
28138	Aménagement Autres constructions	16 000,00	15 038,00
28151	Installations complexes spécialisées	9 500,00	9 435,00
28153	Installations à caractère spécifique	1 120 000,00	1 090 920,00
28156	Matériel spécifique d'exploitation	339 000,00	338 081,94
28173	Constructions (mise à disposition)	76 200,00	76 127,48
28175	Matériel et outillage technique (mad)	1 015 300,00	1 014 375,97
28182	Matériel de transport	127 000,00	126 053,88
28183	Matériel de bureau et informatique	30 000,00	29 294,46
28184	Mobilier	6 300,00	6 253,00
28188	Autres	200,00	830,93
29...	Dépréciation des immobilisations		
39...	Dépréciat° des stocks et en-cours		
481...	Charges à répartir plusieurs exercices		
021	Virement de la section d'exploitation	5 860 611,08	0,00

	Opérations de l'exercice III	Restes à réaliser en recettes au 31/12	Solde d'exécution R001 de l'exercice précédent	Affectation R106 de l'exercice précédent	TOTAL IV
Total ressources propres disponibles	2 919 196,01	1 350 000,00	0,00	4 600 000,00	8 869 196,01

	Montant
Dépenses à couvrir par des ressources propres	II 4 898 451,59
Ressources propres disponibles	IV 8 869 196,01
Solde	V = IV – II (3) 3 970 744,42

(1) Les comptes 15, 169, 26, 27, 28, 29, 39 et 481 sont à détailler conformément au plan de comptes.

(2) Les comptes 15, 29 et 39 sont présentés uniquement si la commune ou l'établissement applique le régime des provisions budgétaires.

(3) Indiquer le signe algébrique.

IV – ÉTATS ANNEXÉS	IV
C - ÉTATS ANNEXÉS BUDGÉTAIRES – SITUATION DES AUTORISATIONS DE PROGRAMME	C2.1

C2.1 – SITUATION DES AUTORISATIONS DE PROGRAMME ET CREDITS DE PAIEMENT

N° ou intitulé de l'AP	Montant des AP			Montant des CP			
	Pour mémoire AP votée y compris ajustement	Révision de l'exercice N	Total cumulé (toutes les délibérations y compris pour N)	Crédits de paiement antérieurs (réalisations cumulées au 01/01/N) (1)	Crédits de paiement ouverts au titre de l'exercice N (2)	Restes à financer au-delà de l'exercice N (3)	CP réalisés durant l'exercice N
P02902/2023 CAPTAGE HERRY	0,00	1 700 000,00	1 700 000,00	0,00	800 000,00	1 224 913,81	475 086,19
P02910/2023 CAPTAGE SOUAIRE	0,00	7 500 000,00	7 500 000,00	0,00	860 000,00	6 822 886,95	677 113,05
P02703/2020 sécurisat° Mehun + créat° canalisat° Marmagne	4 000 000,00	300 000,00	4 300 000,00	2 526 937,11	1 788 474,65	0,00	1 773 062,89

(1) Il s'agit des réalisations effectives correspondant aux mandats émis.

(2) Il s'agit du montant prévu initialement par l'échéancier corrigé des révisions.

(3) Il s'agit de la différence entre les AP engagées et les CP consommés.

IV – ÉTATS ANNEXÉS	IV
C - ÉTATS ANNEXÉS BUDGÉTAIRES – SITUATION DES AUTORISATIONS D'ENGAGEMENT	C2.2

C2.2 – SITUATION DES AUTORISATIONS D'ENGAGEMENT ET CREDITS DE PAIEMENT

N° ou intitulé de l'AE	Montant des AE			Montant des CP			CP réalisés durant l'exercice N
	Pour mémoire AE votée y compris ajustement	Révision de l'exercice N	Total cumulé (toutes les délibérations y compris pour N)	Crédits de paiement antérieurs (réalisations cumulées au 01/01/N) (1)	Crédits de paiement ouverts au titre de l'exercice N (2)	Restes à financer au-delà de l'exercice N (3)	

(1) Il s'agit des réalisations effectives correspondant aux mandats émis.

(2) Il s'agit du montant prévu initialement par l'échéancier corrigé des révisions.

(3) Il s'agit de la différence entre les AP engagées et les CP consommés.

IV – ÉTATS ANNEXÉS	IV
D - AUTRES ÉLÉMENTS D'INFORMATION - ETAT DE VENTILATION DES DEPENSES ET RECETTES DES SERVICES D'EAU ET D'ASSAINISSEMENT – SECTION D'EXPLOITATION	D1.1.1

Cet état ne contient pas d'information.

IV – ÉTATS ANNEXÉS	IV
D - AUTRES ÉLÉMENTS D'INFORMATION - ETAT DE VENTILATION DES DEPENSES ET RECETTES DES SERVICES D'EAU ET D'ASSAINISSEMENT – SECTION D'INVESTISSEMENT	D1.1.2












Cet état ne contient pas d'information.



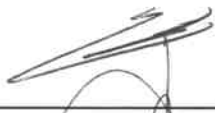




IV – ÉTATS ANNEXÉS	IV
D - AUTRES ÉLÉMENTS D'INFORMATION - ETAT DE VENTILATION DES DEPENSES ET RECETTES DES SERVICES D'ASSAINISSEMENT COLLECTIF ET NON COLLECTIF – SECTION D'EXPLOITATION	D1.2.1










Cet état ne contient pas d'information.


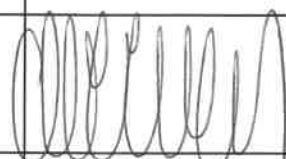



IV – ÉTATS ANNEXÉS	IV
D - AUTRES ÉLÉMENTS D'INFORMATION – ETAT DE VENTILATION DES DEPENSES ET RECETTES DES SERVICES D'ASSAINISSEMENT COLLECTIF ET NON COLLECTIF – SECTION D'INVESTISSEMENT	D1.2.2










Cet état ne contient pas d'information.

COMMUNE	TITULAIRES	Émargement des Titulaires	SUPPLEANTS	Émargement des Suppléants
BOURGES	FELIX Irène			
BOURGES	GALUT Yann			
SAINT-DOULCHARD	BOUDET Richard			
MEHUN-SUR-YEVRE	SALAK Jean-Louis			
SAINT-GERMAIN-DU-PUY	BAUDOIN Marie-Christine			
TROUY	SANTOSUOSSO Gérard			
LA CHAPELLE SAINT-URSIN	VOLLOT Jean-Marie			
PLAIMPIED-GIVAUDINS	BARNIER Patrick			
MARMAGNE	DUPÉRAT Bernard	Excusé Pouvoir à D. Vollet		
BERRY-BOUY	GOIN-DEMAY Bernadette	Excusée	CHALOPIN Jean-Pierre	
LE SUBDRAY	FOUCHET Bruno		RENIER Franck	
ANNOIX	MAZÉ Alain		CHATELIN Thierry	
SAINT-JUST	GARCIA Stéphane	Excusé	HULEUX Stéphane	
SAINT-MICHEL-DE-VOLANGIS	POYET Denis		CARON Frantz	

COMMUNE	TITULAIRES	Émargement des Titulaires	SUPPLEANTS	Émargement des Suppléants
VORLY	LEFEBVRE Corinne	Excusée Pouvoir à Mme Seguin	LEVY Jacques	/
LISSAY-LOCHY	SEGUIN Evelyne		MEUNIER Maryse	/
ARCAÿ	HAMELIN Stéphane	Excusé	NICOLAS Olivier	/
BOURGES	PALLOT Catherine			
BOURGES	STOQUERT Marc			
BOURGES	CHEZE-DHO Christine			
MORTHOMIERS	ARCHAMBAULT Fabrice		MORCHOINE Elisabeth	
BOURGES	CABRERA Olivier			
BOURGES	BONDUELLE Constance	Excusée Pouvoir à M. Cabrera		
BOURGES	JEANNIN Pierre-Henri	Excusé Pouvoir à Mme Edinson		
BOURGES	BESSARD Magali	Excusée Pouvoir à Mme Soulet		
BOURGES	BEDIN Yannick	Excusé Pouvoir à Mme Treussardi		
BOURGES	MADROLLES Céline			
BOURGES	LEFELLE Hugo	Excusé Pouvoir à Mme Madrolles		

COMMUNE	TITULAIRES	Émargement des Titulaires	SUPPLEANTS	Émargement des Suppléants
BOURGES	MENGUY Catherine			
BOURGES	METTRE Renaud	Excusé Pouvoir à Mre Félix		
BOURGES	NEZLIOUI Nadia	Excusée Pouvoir à M. Allain		
BOURGES	CHARPENTIER Alex	Excusé Pouvoir à D. Staquez		
BOURGES	SOULAT Frédérique			
BOURGES	BOUQUIN Alain			
BOURGES	TRUSSARDI Corinne			
BOURGES	PIERRON Jean-Pierre			
BOURGES	ROBINSON Sakina			
BOURGES	MOUSALLI Mustapha			
BOURGES	LABRO France	Excusée Pouvoir à Mre Menguy		
BOURGES	ALLAIN Joël			
BOURGES	MAUTRÉ Régis			
BOURGES	BIGUIER Marie-Hélène	Excusée Pouvoir à Mre Fallot		

COMMUNE	TITULAIRES	Émargement des Titulaires	SUPPLEANTS	Émargement des Suppléants
BOURGES	BARDI Jean-Marc			
BOURGES	MOUSNY Philippe	Excusé Pouvoir à M. Meaer		
BOURGES	MERCIER Philippe			
BOURGES	FRANQUES Alexia	Excusée		
BOURGES	REBEYROL Martial			
BOURGES	SINGEOT Justine	Excusée		
BOURGES	SPETER-LEJEUNE Ludwig	Excusé Pouvoir à Mme Bl		
BOURGES	POL Elisabeth			
BOURGES	MICHEL Marcella	Excusée		
SAINT-DOULCHARD	CHANTEFORT Valérie			
SAINT-DOULCHARD	NTARUNDENGA Urbain	Excusé Pouvoir à M. Boudet		
SAINT-DOULCHARD	CHAPAT Valérie	Excusée		
SAINT-DOULCHARD	GILLET Dominique	Excusé		
SAINT-DOULCHARD	GUILLET Pierre	Excusé		

COMMUNE	TITULAIRES	Émargement des Titulaires	SUPPLEANTS	Émargement des Suppléants
SAINT-DOULCHARD	CELEGATO Mélanie	Excusée		
SAINT-DOULCHARD	RENAUD Thibaut	Absent		
MEHUN-SUR-YEVRE	FOURNIER Béatrice			
MEHUN-SUR-YEVRE	JOLY Christian			
MEHUN-SUR-YEVRE	HUBERT Nicole			
MEHUN-SUR-YEVRE	DEBROYE Philippe	Absent		
SAINT-GERMAIN-DU-PUY	LE PAVOUX Eric			
SAINT-GERMAIN-DU-PUY	FLEURIER-LEFORT Gaëlle	Excusée Pouvoir à M ^{me} Baudouin		
SAINT-GERMAIN-DU-PUY	PRUDENT Didier			
TROUY	BRETEAU Franck			
TROUY	MOREAU Nadine			
LA CHAPELLE SAINT-URSIN	DAGAUD Christine			
MARMAGNE	JACQUET Annie			
PLAIMPIED-GIVAUDINS	KUCEJ Yvonne	