

RÉPUBLIQUE FRANÇAISE

BOURGES PLUS ACT LOC TVA RELATIF AU BUDGET PRINCIPAL DE BOURGES PLUS

Numéro SIRET : 24180050700170

POSTE COMPTABLE : 018006 SGC BOURGES

Compte financier unique (M57)

Voté par Nature
BUDGET ANNEXE

ANNEE 2023

Sommaire

Le Compte Financier Unique

[Arrêté et signatures](#)

[ECCE](#)

	Origine des données	Page
I. Informations générales et synthétiques		
A Informations statistiques, fiscales et financières	Ordonnateur	5
B1 Présentation générale du compte financier - Vue d'ensemble	Ordonnateur	6
B2 Détermination du résultat cumulé à la fin de l'exercice	Ordonnateur	7
B3.1 Liste des organismes de regroupement	Ordonnateur	8
B3.2 Liste des établissements publics créés	Ordonnateur	9
B3.3 Liste des services individualisés dans un budget annexe	Ordonnateur	10
C1 Détail des restes à réaliser - Dépenses	Ordonnateur	11
C2 Détail des restes à réaliser - Recettes	Ordonnateur	12
D Bilan synthétique	Comptable	13
E Compte de résultat synthétique	Comptable	14
F Taux des contributions et produits afférents en N	Ordonnateur	16
II. Exécution budgétaire		
A Modalités de vote du budget	Ordonnateur	17
<i>Vue d'ensemble</i>		
A1.1 Dépenses d'investissement	Ordonnateur	18
A1.2 Recettes d'investissement	Ordonnateur	19
A2.1 Dépenses de fonctionnement	Ordonnateur	20
A2.2 Recettes de fonctionnement	Ordonnateur	22
<i>Vue détaillée</i>		
B1 Dépenses d'investissement	Comptable	23
B2 Recettes d'investissement	Comptable	25
C1 Opérations d'équipement - Détail des chapitres et articles	Ordonnateur	27
D1 Dépenses de fonctionnement	Comptable	28
D2 Recettes de fonctionnement	Comptable	30
III. États financiers		
A Bilan	Comptable	32
B Compte de résultat	Comptable	36
C Annexe (uniquement pour les collectivités certifiables)	Ordonnateur / Comptable - Pièce jointe	38

		Origine des données	Page
IV. États annexés			
<i>A. Présentation croisée et agrégée</i>			
A1	Présentation croisée, section d'investissement – vue d'ensemble	Ordonnateur	
A2	Présentation croisée, section de fonctionnement – vue d'ensemble	Ordonnateur	
A3	Présentation agrégée du budget principal et des budgets annexes	Ordonnateur	
<i>B. États annexés patrimoniaux</i>			
B1.1	État de la dette - Détail des crédits de trésorerie	Ordonnateur	
B1.2	État de la dette - Répartition par nature de dette	Ordonnateur	
B1.3	État de la dette - Répartition par structure de taux	Ordonnateur	
B1.4	État de la dette - Typologie de la répartition de l'encours	Ordonnateur	
B1.5	État de la dette - Détail des opérations de couverture	Ordonnateur	
B1.6	État de la dette - Remboursement anticipé d'un emprunt avec refinancement	Ordonnateur	
B1.7	État de la dette - Emprunts renégociés au cours de l'année N	Ordonnateur	
B1.8	État de la dette - Dette pour financer l'emprunt d'un autre organisme	Ordonnateur	
B1.9	État de la dette - Autres dettes	Ordonnateur	
B2	Méthodes utilisées pour les amortissements	Ordonnateur	
B3.1	État des provisions	Ordonnateur	
B4	État des charges transférées	Ordonnateur	
B5	Détail des opérations pour le compte de tiers	Ordonnateur	
B6	Prêts	Ordonnateur	
B7.1	État des emprunts garantis	Ordonnateur	
B7.2	Calcul du ratio d'endettement relatif aux emprunts garantis	Ordonnateur	
B8.1.1	Liste des concours attribués à des tiers en nature ou en subventions	Ordonnateur	
B8.2	État des contrats de crédit-bail	Ordonnateur	
B8.3	État des contrats de partenariat public-privé	Ordonnateur	
B8.4	État des autres engagements donnés	Ordonnateur	
B8.5	État des engagements reçus	Ordonnateur	
B9	État du personnel	Ordonnateur	
B10	Liste des organismes dans lesquels la collectivité a pris un engagement financier	Ordonnateur	
B15.1	État de ventilation des dépenses liées à la gestion de la crise sanitaire du COVID-19 - Fonctionnement	Ordonnateur	

	Origine des données	Page
B15.2 État de ventilation des dépenses liées à la gestion de la crise sanitaire du COVID-19 - Investissement	Ordonnateur	
<i>C. États annexés budgétaires</i>		
C1.1 Équilibre budgétaire - dépenses	Ordonnateur	
C1.2 Équilibre budgétaire - recettes	Ordonnateur	
C2.1 Situation des autorisations de programme	Ordonnateur	
C2.2 Situation des autorisations d'engagement	Ordonnateur	
<i>D. Autres éléments d'information</i>		
D1 État des recettes grevées d'une affectation spéciale	Ordonnateur	
D2.1 Liste des services assujettis à la TVA et non érigés en budget annexe	Ordonnateur	
D5 Gestion des fonds européens	Ordonnateur	
D7 Actions de formation des élus	Ordonnateur	
D8 État relatif aux ressources et dépenses de la formation professionnelle des jeunes	Ordonnateur	
D10 Identification des flux croisés	Ordonnateur	
D11.1 États de la répartition de la TEOM – investissement	Ordonnateur	
D11.2 États de la répartition de la TEOM – fonctionnement	Ordonnateur	
V. Arrêté et signatures		
A Arrêté et signatures	Ordonnateur / Comptable	40

I – INFORMATIONS GENERALES ET SYNTHÉTIQUES	I
INFORMATIONS STATISTIQUES, FISCALES ET FINANCIERES	A

Informations statistiques	
	Valeurs
Population totale	105487

Informations fiscales (N-2)	
	Collectivité
Indicateur de ressources fiscales ou potentiel fiscal par habitant (1)	0.00

Ratios de niveau		Valeurs
1	Dépenses réelles de fonctionnement / population	0.00
2	Recettes réelles de fonctionnement / population	0.00
3	Dépenses d'équipement brut / population	0.00
4	Encours de dette / population (2)	0.00
5	DGF / population	0.00
Ratios de structure et d'analyse financière		Valeurs
6	Dépenses de personnel / dépenses réelles de fonctionnement (3)	0.00
7	Dépenses réelles de fonctionnement et remboursement annuel de la dette en capital / recettes réelles de fonctionnement (3)	0.00
8	Taux d'épargne brute (Epargne brute / recettes réelles de fonctionnement) (2) (3)	
9	Taux d'épargne nette (Epargne brute – remboursement annuel de la dette en capital) / recettes réelles de fonctionnement)	
10	Ratio d'endettement (Encours de la dette / recettes réelles de fonctionnement) (2) (3)	0.00
11	Capacité de désendettement (encours de dette / épargne brute) (2) (3)	

(1) A renseigner selon les dispositions législatives et réglementaires applicables à la collectivité. Informations comprises dans la fiche de répartition de la DGF de l'exercice N-1, établie sur la base des informations N-2 (transmise par les services préfectoraux).

(2) Les ratios s'appuyant sur l'encours de la dette se calculent à partir du montant de la dette au 1^{er} janvier N.

(3) Pour les syndicats mixtes, seules ces données sont à renseigner.

I – INFORMATIONS GENERALES ET SYNTHÉTIQUES	I
PRESENTATION GENERALE DU COMPTE FINANCIER – VUE D'ENSEMBLE	B1

Détermination du résultat cumulé à la fin de l'exercice N					
			Investissement	Fonctionnement	Total cumulé
Recettes	Prévision budgétaire totale	A	876 652,94	1 456 435,00	2 333 087,94
	Recettes réalisées (1)	B	633 192,57	1 293 224,38	1 926 416,95
	Restes à réaliser	C	0,00	0,00	0,00
Dépenses	Autorisation budgétaire totale	D	713 427,55	1 456 435,00	2 169 862,55
	Dépenses réalisées (1)	E	622 697,02	1 111 252,45	1 733 949,47
	Restes à réaliser	F	29 242,09	0,00	29 242,09
Différences entre les titres et les mandats	Solde des réalisations de l'exercice (+/-)	G = B – E	10 495,55	181 971,93	192 467,48
Résultats antérieurs reportés	Résultats antérieurs reportés (+/-)	H	-163 225,39	0,00	-163 225,39
Solde (investissement) ou résultat de clôture (fonctionnement)	Excédent /déficit	G + H	-152 729,84	181 971,93	29 242,09
Différence entre les restes à réaliser	Restes à réaliser (+/-)	I = C - F	-29 242,09	0,00	-29 242,09
Résultat cumulé	Excédent /déficit	G + H + I	-181 971,93	181 971,93	-0,00

(1) Les recettes réalisées et les dépenses réalisées concernent les opérations réelles et les opérations d'ordre

I – INFORMATIONS GENERALES ET SYNTHÉTIQUES	I
DETERMINATION DU RESULTAT CUMULE A LA FIN DE L'EXERCICE	B2

Section de fonctionnement	Montant
A Solde des réalisations de l'exercice N précédé du signe + (excédent) ou – (déficit)	181 971,93
B Résultats antérieurs reportés Ligne 002 du compte financier N Précédé du signe + (excédent) ou – (déficit)	0,00
C Résultat de clôture de la section de fonctionnement (a) = A+B	181 971,93
Section d'investissement	
D Solde des réalisations de l'exercice N précédé du signe + (excédent) ou – (déficit)	10 495,55
E Résultats antérieurs reportés Ligne 001 du compte financier N Précédé du signe + (excédent) ou – (déficit)	-163 225,39
F Solde d'exécution de la section d'investissement N F = D+E, précédé de + ou -	-152 729,84
G Solde des restes à réaliser d'investissement N (b)	-29 242,09
H Solde cumulé de la section d'investissement H (=F+G) NB : en cas de solde négatif, il s'agit d'un besoin de financement à couvrir obligatoirement par l'affectation du résultat de fonctionnement	-181 971,93

(a) en cas de déficit reporté de la section de fonctionnement, il n'y a pas d'affectation

(b) le solde des restes à réaliser de la section de fonctionnement n'est pas pris en compte pour l'affectation du résultat de fonctionnement. Le solde est reporté au budget de reprise après le vote du compte financier.

I – INFORMATIONS GENERALES ET SYNTHÉTIQUES	I
LISTE DES ORGANISMES DE GROUPEMENT AUXQUELS ADHÈRE LA COLLÉCTIVITÉ	B3.1

Désignation des organismes	Date d'adhésion	Mode de participation (1)	Montant du financement
Syndicats mixtes (article L. 5721-2 du CGCT)			
EPCI			
Autres organismes de regroupement			

(1) Indiquer si le financement est fait par TPZ, TPU, TPU + fiscalité additionnelle ou sans fiscalité propre.



I – INFORMATIONS GENERALES ET SYNTHÉTIQUES	I
LISTE DES ÉTABLISSEMENTS PUBLICS CRÉÉS	B3.2

(1) Il s'agit de recenser les établissements publics créés par la collectivité pour l'exploitation directe d'un service public relevant de sa compétence.

Pour rappel, la collectivité a l'obligation de constituer une régie si le service concerné est de nature industrielle et commerciale (cf. article L. 1412-1 du CGCT) ou la faculté de constituer une régie si le service concerné est de nature administrative et n'est pas de ceux qui, par leur nature ou par la loi, ne peuvent être assurés que par la collectivité elle-même (cf. article L. 1412-2 du CGCT).

Les régies ainsi créées peuvent, au choix de la collectivité, être dotées :

- soit de la personnalité morale et de l'autonomie financière ;
- soit de la seule autonomie financière.

Cependant, il convient de préciser que seules les régies dotées de la personnalité morale et de l'autonomie financière sont dénommées établissement public et doivent être recensées dans cet état.



I – INFORMATIONS GENERALES ET SYNTHÉTIQUES	I
LISTE DES SERVICES INDIVIDUALISÉS DANS UN BUDGET ANNEXE	B3.3

(1) Exemples de catégories : régie à seule autonomie financière, opérations d'aménagement, service social et médico-social.



I – INFORMATIONS GENERALES ET SYNTHÉTIQUES	I
EXECUTION DU BUDGET – RAR DEPENSES	C1

DETAIL DES RESTES A REALISER N EN DEPENSES (1)

Chap. / art. (2)	Libellé	Dépenses engagées non mandatées
SECTION D'INVESTISSEMENT – TOTAL		(I) 29 242,09
018	RSA	0,00
10	Dotations, fonds divers et réserves	0,00
13	Subventions d'investissement	0,00
16	Emprunts et dettes assimilées	0,00
18	Cpte de liaison : affectation (BA,régie)	0,00
20	Immobilisations incorporelles (sauf le 204)	0,00
204	Subventions d'équipement versées	0,00
21	Immobilisations corporelles	28 432,38
22	Immobilisations reçues en affectation	0,00
23	Immobilisations en cours	809,71
26	Participations et créances rattachées	0,00
27	Autres immobilisations financières	0,00
45	Chapitres d'opérations pour compte de tiers	0,00
SECTION DE FONCTIONNEMENT – TOTAL		(II) 0,00
011	Charges à caractère général	0,00
012	Charges de personnel et frais assimilés	0,00
014	Atténuations de produits	0,00
016	APA	0,00
017	RSA / Régularisations de RMI	0,00
65	Autres charges de gestion courante	0,00
6586	Frais fonctionnement des groupes d'élus	0,00
66	Charges financières	0,00
67	Charges spécifiques	0,00

(1) Il s'agit des restes à réaliser établis conformément à la comptabilité d'engagement annuelle. Ces restes à réaliser seront repris au BP ou au BS N+1.

(2) Suivant le niveau de vote retenu par l'assemblée délibérante.

I – INFORMATIONS GENERALES ET SYNTHÉTIQUES	I
EXECUTION DU BUDGET – RAR RECETTES	C2

DETAIL DES RESTES A REALISER N EN RECETTES (1)

Chap. / art. (2)	Libellé	Titres restant à émettre
SECTION D'INVESTISSEMENT – TOTAL		(III) 0,00
018	RSA	0,00
024	Produits des cessions d'immobilisations	0,00
10	Dotations, fonds divers et réserves	0,00
13	Subventions d'investissement (reçues)	0,00
16	Emprunts et dettes assimilées	0,00
18	Cpte de liaison : affectation (BA,régie)	0,00
20	Immobilisations incorporelles (sauf 204)	0,00
204	Subventions d'équipement versées	0,00
21	Immobilisations corporelles	0,00
22	Immobilisations reçues en affectation	0,00
23	Immobilisations en cours	0,00
26	Participations et créances rattachées	0,00
27	Autres immobilisations financières	0,00
45	Chapitres d'opérations pour compte de tiers	0,00
SECTION DE FONCTIONNEMENT – TOTAL		(IV) 0,00
70	Prod. services, domaine, ventes diverses	0,00
73	Impôts et taxes	0,00
731	Fiscalité locale	0,00
74	Dotations et participations	0,00
75	Autres produits de gestion courante	0,00
013	Atténuations de charges	0,00
016	APA	0,00
017	RSA / Régularisations de RMI	0,00
76	Produits financiers	0,00
77	Produits spécifiques	0,00

(1) Il s'agit des restes à réaliser établis conformément à la comptabilité d'engagement annuelle. Ces restes à réaliser seront repris au BP ou au BS N+1.

(2) Suivant le niveau de vote retenu par l'assemblée délibérante.

I – INFORMATIONS GÉNÉRALES ET SYNTHÉTIQUES	I
Bilan synthétique (en milliers d'euros)	D

ACTIF NET (1)	Total	FONDS PROPRES ET PASSIF	Total
ACTIF IMMOBILISÉ		FONDS PROPRES	
Immobilisations incorporelles (nettes)		Apports et subventions d'investissement	11 938,54
Subventions d'investissement versées		Neutralisations et régularisations	
Autres immobilisations incorporelles		Réserves	2 041,66
Immobilisations corporelles (nettes)		Report à nouveau	
Terrains	123,51	Résultat de l'exercice	181,97
Constructions	17 252,53	Droits du concédant, de l'affermant, de l'affectant et du remettant	107,65
Réseaux et installations de voirie		TOTAL FONDS PROPRES (I)	14 269,82
Réseaux divers		PASSIF	
Installations techniques, agencements et matériel	12,64	TOTAL PROVISIONS POUR RISQUES ET CHARGES (1)	
Immobilisations mises en concessions ou affermées		DETTES FINANCIÈRES	
Autres	6,29	Emprunts obligataires	
Immobilisations corporelles en cours	37,41	Emprunts souscrits auprès des établissements de crédit	3 130,19
Droits de retour relatifs aux biens mis à disposition ou affectés		Dettes financières et autres emprunts	135,72
Immobilisations financières (nettes)		TOTAL DETTES FINANCIÈRES (2)	3 265,90
TOTAL ACTIF IMMOBILISÉ (I)	17 432,38	DETTES NON FINANCIÈRES	
ACTIF CIRCULANT		Dettes fournisseurs et comptes rattachés	143,67
Stocks		Autres dettes non financières	
Créances	246,83	Produits constatés d'avance	
Charges constatées d'avance		TOTAL DETTES NON FINANCIÈRES (3)	143,67
Trésorerie	0,24	TOTAL TRÉSORERIE (4)	
TOTAL ACTIF CIRCULANT (II)	247,07	TOTAL PASSIF (II) = (1+2+3+4)	3 409,58
Comptes de régularisation (III)		Comptes de régularisation (III)	0,05
Écarts de conversion actif (IV)		Écarts de conversion passif (IV)	
TOTAL GÉNÉRAL (I + II + III + IV)	17 679,45	TOTAL GÉNÉRAL (I + II + III + IV)	17 679,45

[1] Déduction faite des amortissements et des dépréciations

I – INFORMATIONS GÉNÉRALES ET SYNTHÉTIQUES	I
Compte de résultat synthétique (en milliers d'euros)	E

POSTES	Exercice N	Exercice N-1
PRODUITS DE FONCTIONNEMENT		
PRODUITS SANS CONTREPARTIE DIRECTE (ou subventions et produits assimilés)		
Dotations de l'état		
Participations		
Compensations, autres attributions et autres participations		
Dons et legs		
Impôts et taxes		
PRODUITS AVEC CONTREPARTIE DIRECTE		
Ventes de biens ou prestations de services		
Produits des cessions d'actifs		
Autres produits de gestion	1 019,04	978,97
Production stockée et immobilisée		
AUTRES PRODUITS		
Reprises sur amortissement, dépréciations, provisions et transferts de charges		3,50
Reprises du financement rattaché à un actif	274,18	274,47
Neutralisation des amortissements, dépréciations et provisions		
Neutralisation des moins-values de cession		
TOTAL PRODUITS DE FONCTIONNEMENT(I)	1 293,22	1 256,94
CHARGES DE FONCTIONNEMENT		
Achats et charges externes	409,67	388,40
Charges de personnel		
Indemnités des élus (et membres du CESR)		
Autres charges de fonctionnement (dont pertes sur créances irrécouvrables)	8,13	26,15
Impôts et taxes	160,35	161,97
Dotations aux amortissements, dépréciations, provisions	445,89	462,17
Valeurs nettes comptables des éléments d'actifs cédés		
Neutralisation des dépréciations et provisions		
Neutralisation des plus-values de cession		
TOTAL CHARGES DE FONCTIONNEMENT (II)	1 024,04	1 038,69

I – INFORMATIONS GÉNÉRALES ET SYNTHÉTIQUES	I
Compte de résultat synthétique (en milliers d'euros)	E

POSTES	Exercice N	Exercice N-1
CHARGES D'INTERVENTION		
Dispositifs d'intervention pour compte propre		
Autres charges		
TOTAL CHARGES D'INTERVENTION (III)		
PRODUITS (ou CHARGES) NETS DE L'ACTIVITE (IV = I - II - III)	269,18	218,25
TOTAL PRODUITS FINANCIERS (V)		
TOTAL CHARGES FINANCIERES (VI)	87,21	54,43
PRODUITS (ou CHARGES) FINANCIERS NETS (VII = V - VI)	-87,21	-54,43
RESULTAT DE L'EXERCICE (VIII = IV + VII)	181,97	163,81

I – INFORMATIONS GÉNÉRALES ET SYNTHÉTIQUES	I
TAUX DES CONTRIBUTIONS ET PRODUITS AFFERENTS EN N	F

Libellés	Taux, coefficient ou forfait appliqués par décision de l'assemblée délibérante (%, unité ou €)	Variation du taux / N-1 (%)	Produit voté par l' assemblée délibérante	Variation du produit / N-1 (%)
Part régionale des ressources				
TICPE (majoration définie à l'art. 265 A bis du code des douanes)	SP	0,00	0,00	0,00
	Gazole	0,00	0,00	0,00
Taxe sur les permis de conduire		0,00	0,00	0,00
Taxe sur les certificats d'immatriculation des véhicules		0,00	0,00	0,00
Taxe spéciale de consommation de produits pétroliers (1)		0,00	0,00	0,00
Taxe sur le transport public aérien et maritime (1)		0,00	0,00	0,00
Taxe relative à l'octroi de mer (1)		0,00	0,00	0,00
Droits assimilés au droit d'octroi de mer auxquels sont soumis les rhums et spiritueux (1)		0,00	0,00	0,00
Part départementale des ressources				
Taxe foncière sur les propriétés bâties		0,00	0,00	0,00
Taxe d'aménagement		0,00	0,00	0,00
Taxe de publicité foncière et droit d'enregistrement		0,00	0,00	0,00
Taxe sur la consommation finale d'électricité		0,00	0,00	0,00
Taxe sur les remontées mécaniques des zones de montagne		0,00	0,00	0,00
Part communale des ressources				
Taxe d'habitation		0,00	0,00	0,00
TFPB		0,00	0,00	0,00
TFPNB		0,00	0,00	0,00
CFE		0,00	0,00	0,00
TOTAL			0,00	0,00

(1) Taxes perçues par les collectivités d'Outre-mer.

(2) Détailler les taxes pour lesquelles la collectivité a un pouvoir de modulation.

II – EXECUTION BUDGETAIRE	II
MODALITES DE VOTE DU BUDGET	A

I – L'assemblée délibérante a voté le budget :

- au niveau du chapitre (1) pour la section d'investissement ;
- au niveau du chapitre (1) pour la section de fonctionnement ;
- sans (2) vote formel sur les chapitres « opérations d'équipement » ;
- sans (2) vote formel sur chacun des chapitres.

La liste des articles spécialisés sur lesquels l'ordonnateur ne peut procéder à des virements d'article à article est la suivante :

II – En l'absence de mention au paragraphe I ci-dessus, le budget est réputé voté par chapitre, sans vote formel sur chacun des chapitres, en fonctionnement, et en investissement sans vote formel pour les chapitres « opération d'équipement ».

III – L'assemblée délibérante a autorisé le président à opérer des virements de crédits de paiement de chapitre à chapitre dans les limites suivantes (3) : 7.50.

IV – En l'absence de mention au paragraphe III ci-dessus, le président est réputé ne pas avoir reçu l'autorisation de l'assemblée délibérante de pratiquer des virements de crédits de paiement de chapitre à chapitre.

V – Les provisions sont budgétaires Délibération n° 21 du 07/12/2015 (4).

(1) A compléter par « du chapitre » ou « de l'article ».

(2) Indiquer « avec » ou « sans » vote formel.

(3) Au maximum dans la limite de 7.5 % des dépenses réelles de la section, à l'exclusion des crédits relatifs aux dépenses de personnel.

(4) A compléter par un seul des deux choix suivants, selon les dispositions législatives et réglementaires applicables à la collectivité :

- semi budgétaire ;

- budgétaire par délibération N°... du ...

II – EXECUTION BUDGETAIRE						II
DEPENSES D'INVESTISSEMENT – VUE D'ENSEMBLE						A1.1
Chapitre	Intitulé	Prévisions (a) (BP + DM + RAR N-1)	Réalisations (mandats émis) (b)	Taux de réalisation (b/a)	Restes à réaliser au 31 /12 (1)	
018	RSA	0,00	0,00	0,00	0,00	
20	Immobilisations incorporelles (sauf 204)	0,00	0,00	0,00	0,00	
204	Subventions d'équipement versées	0,00	0,00	0,00	0,00	
21	Immobilisations corporelles	102 908,54	29 844,68	29,00	28 432,38	
22	Immobilisations reçues en affectation	0,00	0,00	0,00	0,00	
23	Immobilisations en cours	5 519,01	4 104,10	74,36	809,71	
	Total des opérations d'équipement (2)	0,00	0,00	0,00	0,00	
Total des dépenses d'équipement		108 427,55	33 948,78	31,31	29 242,09	
10	Dotations, fonds divers et réserves	0,00	0,00	0,00	0,00	
13	Subventions d'investissement	0,00	0,00	0,00	0,00	
16	Emprunts et dettes assimilées (sauf 1688 non budgétaire)	325 000,00	314 564,24	96,79	0,00	
18	Cpte de liaison : affectation (BA,régie)	0,00	0,00	0,00	0,00	
26	Participations et créances rattachées	0,00	0,00	0,00	0,00	
27	Autres immobilisations financières	0,00	0,00	0,00	0,00	
Total des dépenses financières		325 000,00	314 564,24	96,79	0,00	
45	Chapitres d'opérations pour compte de tiers (3)	0,00	0,00	0,00	0,00	
Total des dépenses réelles d'investissement		433 427,55	348 513,02	80,41	29 242,09	
040	Opérations ordre transf. entre sections (4)	280 000,00	274 184,00	97,92	0,00	
041	Opérations patrimoniales (5)	0,00	0,00	0,00	0,00	
Total des dépenses d'ordre en investissement		280 000,00	274 184,00	97,92	0,00	
Total des dépenses d'investissement de l'exercice		713 427,55	622 697,02	87,28	29 242,09	
001 Solde d'exécution négatif reporté		163 225,39				
Total des dépenses de la section d'investissement		876 652,94	622 697,02		29 242,09	

(1) Dépenses engagées non mandatées.

(2) Voir l'état II-C1.1 pour le détail des opérations d'équipement.

(3) Voir l'état IV-B5 pour le détail des opérations pour compte de tiers.

(4) DI 040 = RF 042

(5) DI 041 = RI 041

II – EXECUTION BUDGETAIRE	II
RECETTES D'INVESTISSEMENT – VUE D'ENSEMBLE	A1.2

Chapitre	Intitulé	Prévisions (a) (BP + DM + RAR N-1)	Réalisations (titres émis) (b)	Taux de réalisation (b/a)	Restes à réaliser au 31 /12 (1)
018	RSA	0,00	0,00	0,00	0,00
13	Subventions d'investissement	0,00	7 593,08	0,00	0,00
16	Emprunts et dettes assimilées	15 000,00	2 756,03	18,37	0,00
20	Immobilisations incorporelles (sauf 204)	0,00	0,00	0,00	0,00
204	Subventions d'équipement versées	0,00	0,00	0,00	0,00
21	Immobilisations corporelles	0,00	0,00	0,00	0,00
22	Immobilisations reçues en affectation	0,00	0,00	0,00	0,00
23	Immobilisations en cours	0,00	0,00	0,00	0,00
10	Dotations, fonds divers et réserves	176 952,94	176 952,94	100,00	0,00
18	Cpte de liaison : affectation (BA,régie)	0,00	0,00	0,00	0,00
26	Participations et créances rattachées	0,00	0,00	0,00	0,00
27	Autres immobilisations financières	0,00	0,00	0,00	0,00
024	Produits des cessions d'immobilisations	0,00			
45	Chapitres d'opérations pour compte de tiers (2)	0,00	0,00	0,00	0,00
Total des recettes réelles d'investissement		191 952,94	187 302,05	97,58	0,00
021	Virement de la section de fonctionnement (3)	183 300,00			
040	Opérations ordre transf. entre sections (4) (5) (6)	501 400,00	445 890,52	88,93	0,00
041	Opérations patrimoniales (7)	0,00	0,00	0,00	0,00
Total des recettes d'ordre en investissement		684 700,00	445 890,52	65,12	0,00
Total des recettes d'investissement de l'exercice		876 652,94	633 192,57	72,23	0,00
001 Solde d'exécution positif reporté		0,00			
Total des recettes de la section d'investissement		876 652,94	633 192,57		0,00

(1) Recettes justifiées non titrées.

(2) Voir l'état IV-B5 pour le détail des opérations pour compte de tiers.

(3) Pour mémoire, crédits ouverts au budget mais ne faisant pas l'objet d'émission de titres (opérations sans réalisation).

(4) DI 040 = RF 042

(5) Les comptes 15, 29, 39, 49 et 59 peuvent figurer dans le détail du chapitre si la collectivité a opté pour le régime des provisions budgétaires, conformément aux dispositions législatives et réglementaires applicables.

(6) Aucune prévision budgétaire ne doit figurer à l'article 192 (cf. chapitre 024 « produit des cessions d'immobilisations »).

(7) DI 041 = RI 041

II – EXECUTION BUDGETAIRE							II
DEPENSES DE FONCTIONNEMENT – VUE D'ENSEMBLE							A2.1
Chapitre	Intitulé	Prévisions (a) (BP + DM + RAR N-1)	Réalisations Mandats émis	Rattachements (c)	Total réalisations (d = b+c)	Taux de réalisation (d/a)	Restes à réaliser au 31/12 (1)
011	Charges à caractère général (3)	639 735,00	429 549,71	140 471,87	570 021,58	89,10	0,00
012	Charges de personnel et frais assimilés (3)	0,00	0,00	0,00	0,00	0,00	0,00
014	Atténuations de produits	0,00	0,00	0,00	0,00	0,00	0,00
016	APA	0,00	0,00	0,00	0,00	0,00	0,00
017	RSA / Régularisations de RMI	0,00	0,00	0,00	0,00	0,00	0,00
65	Autres charges de gestion courante (sauf 6586)	22 000,00	8 130,06	0,00	8 130,06	36,95	0,00
6586	Frais fonctionnement des groupes d'élus	0,00	0,00	0,00	0,00	0,00	0,00
Total des dépenses de gestion des services		661 735,00	437 679,77	140 471,87	578 151,64	87,37	0,00
66	Charges financières	100 000,00	7 703,76	79 506,53	87 210,29	87,21	0,00
67	Charges spécifiques	10 000,00	0,00	0,00	0,00	0,00	0,00
68	Dotations aux provisions, dépréciations (semi-budgétaires)	0,00	0,00	0,00	0,00	0,00	0,00
Total des dépenses réelles et mixtes		771 735,00	445 383,53	219 978,40	665 361,93	86,22	0,00
023	Virement à la section d'investissement	183 300,00					
042	Opérations ordre transf. entre sections (2)	501 400,00	445 890,52	0,00	445 890,52	88,93	0,00
043	Opérations ordre intérieur de la section	0,00	0,00	0,00	0,00	0,00	0,00
Total des dépenses d'ordre de fonctionnement (3)		684 700,00	445 890,52	0,00	445 890,52	65,12	0,00
Total des dépenses de fonctionnement de l'exercice		1 456 435,00	891 274,05	219 978,40	1 111 252,45	76,30	0,00
002 Déficit de fonctionnement reporté de N-1		0,00					
Total des dépenses de la section de fonctionnement		1 456 435,00	891 274,05	219 978,40	1 111 252,45		0,00

(1) Dépenses engagées non mandatées.

(2) Les comptes 68 peuvent figurer dans le détail du chapitre si la collectivité a opté pour le régime des provisions budgétaires, conformément aux dispositions législatives et réglementaires applicables.

(3) DF 042 = R1 040 ; DF 043 = RF 043



II – EXECUTION BUDGETAIRE	II
RECETTES DE FONCTIONNEMENT – VUE D'ENSEMBLE	A2.2

Chapitre	Intitulé	Prévisions (a) (BP + DM + RAR N-1)	Réalisations Titres émis (b)	Rattachements (c)	Total réalisations (d = b+c)	Taux de réalisation (d/a)	Restes à réaliser au 31 /12 (1)
013	Atténuations de charges	0,00	0,00	0,00	0,00	0,00	0,00
016	APA	0,00	0,00	0,00	0,00	0,00	0,00
017	RSA / Régularisations de RMI	0,00	0,00	0,00	0,00	0,00	0,00
70	Prod. services, domaine, ventes diverses	0,00	0,00	0,00	0,00	0,00	0,00
73	Impôts et taxes (sauf 731)	0,00	0,00	0,00	0,00	0,00	0,00
731	Fiscalité locale	0,00	0,00	0,00	0,00	0,00	0,00
74	Dotations et participations	0,00	0,00	0,00	0,00	0,00	0,00
75	Autres produits de gestion courante	1 176 435,00	1 019 040,38	0,00	1 019 040,38	86,62	0,00
Total des recettes de gestion des services		1 176 435,00	1 019 040,38	0,00	1 019 040,38	86,62	0,00
76	Produits financiers	0,00	0,00	0,00	0,00	0,00	0,00
77	Produits spécifiques	0,00	0,00	0,00	0,00	0,00	0,00
78	Reprises amort., dépréciations, prov. (semi-budgétaires)	0,00	0,00	0,00	0,00	0,00	0,00
Total des recettes réelles et mixtes		1 176 435,00	1 019 040,38	0,00	1 019 040,38	86,62	0,00
042	Opérations ordre transf. entre sections (2)	280 000,00	274 184,00	0,00	274 184,00	97,92	0,00
043	Opérations ordre intérieur de la section	0,00	0,00	0,00	0,00	0,00	0,00
Total des recettes d'ordre (3)		280 000,00	274 184,00	0,00	274 184,00	97,92	0,00
Total des recettes de fonctionnement de l'exercice		1 456 435,00	1 293 224,38	0,00	1 293 224,38	88,79	0,00
002 Excédent de fonctionnement reporté de N-1		0,00					
Total des recettes de la section de fonctionnement		1 456 435,00	1 293 224,38	0,00	1 293 224,38		0,00

(1) Recettes justifiées non titrées.

(2) Les comptes 78 peuvent figurer dans le détail du chapitre si la collectivité a opté pour le régime des provisions budgétaires, conformément aux dispositions législatives et réglementaires applicables.

(3) RF 042 = DI 040

II - EXÉCUTION BUDGÉTAIRE						II
Dépenses d'investissement - Vue détaillée						B1

Chapitre / Article	Intitulé	Prévisions (a)	Émissions (b)	Annulations (c)	Réalisations nettes (d=b-c)	Solde prévisions / réalisations (a-d)
total chapitre 018	RSA					
total chapitre 20	Immobilisations incorporelles (sauf 204)					
total chapitre 204	Subventions d'équipement versées					
21351	Bâtiments publics		29 578,85		29 578,85	
21352	Bâtiments privés		1 324,00	1 324,00		
2188	Autres		265,83		265,83	
total chapitre 21	Immobilisations corporelles	102 908,54	31 168,68	1 324,00	29 844,68	73 063,86
total chapitre 22	Immobilisations reçues en affectation					
2313	Constructions		4 104,10		4 104,10	
total chapitre 23	Immobilisations en cours (sauf 2324)	5 519,01	4 104,10		4 104,10	1 414,91
Total des dépenses d'équipement		108 427,55	35 272,78	1 324,00	33 948,78	74 478,77
total chapitre 10	Dotations, fonds divers et réserves					
total chapitre 13	Subventions d'investissement					
1641	Emprunts en euros		307 082,18		307 082,18	
165	Dépôts et cautionnements reçus		7 482,06		7 482,06	
total chapitre 16	Emprunts et dettes assimilées (sauf 1688 non budgétaire)	325 000,00	314 564,24		314 564,24	10 435,76
total chapitre 18	Compte de liaison : affectation (budgets annexes - régies non personnalisées)					
total chapitre 26	Participations et créances rattachées à des participations					
total chapitre 27	Autres immobilisations financières					
Total des dépenses financières		325 000,00	314 564,24		314 564,24	10 435,76
total	Chapitres d'opérations pour compte de tiers					
Total des dépenses réelles d'investissement		433 427,55	349 837,02	1 324,00	348 513,02	84 914,53
13911	État et établissements nationaux		61 473,00		61 473,00	

II - EXÉCUTION BUDGÉTAIRE	II
Dépenses d'investissement - Vue détaillée	B1

Chapitre / Article	Intitulé	Prévisions (a)	Émissions (b)	Annulations (c)	Réalisations nettes (d=b-c)	Solde prévisions / réalisations (a-d)
13912	Régions		111 222,00		111 222,00	
139141	Communes membres du GFP		3 341,00		3 341,00	
139151	GFP de rattachement		46 626,00		46 626,00	
139172	FEDER		33 308,00		33 308,00	
13918	Autres		18 214,00		18 214,00	
total chapitre 040	Opérations d'ordre de transferts entre sections	280 000,00	274 184,00		274 184,00	5 816,00
total chapitre 041	Opérations patrimoniales					
Total des dépenses d'ordre en investissement		280 000,00	274 184,00		274 184,00	5 816,00
Total des dépenses d'investissement de l'exercice		713 427,55	624 021,02	1 324,00	622 697,02	90 730,53
001 Solde d'exécution de la section d'investissement reporté		163 225,39				
Total des dépenses de la section d'investissement		876 652,94	624 021,02	1 324,00	622 697,02	253 955,92

II - EXÉCUTION BUDGÉTAIRE						II
Recettes d'investissement - Vue détaillée						B2

Chapitre / Article	Intitulé	Prévisions (a)	Émissions (b)	Annulations (c)	Réalisations nettes (d=b-c)	Solde prévisions / réalisations (a-d)
total chapitre 018	RSA					
1318	Autres		7 593,08		7 593,08	
total chapitre 13	Subventions d'investissement		7 593,08		7 593,08	-7 593,08
165	Dépôts et cautionnements reçus		2 756,03		2 756,03	
total chapitre 16	Emprunts et dettes assimilées	15 000,00	2 756,03		2 756,03	12 243,97
total chapitre 20	Immobilisations incorporelles (sauf 204)					
total chapitre 204	Subventions d'équipement versées					
total chapitre 21	Immobilisations corporelles					
total chapitre 22	Immobilisations reçues en affectation					
total chapitre 23	Immobilisations en cours (sauf 2324)					
1068	Excédents de fonctionnement capitalisés		176 952,94		176 952,94	
total chapitre 10	Dotations, fonds divers et réserves	176 952,94	176 952,94		176 952,94	
total chapitre 18	Compte de liaison : affectation (budgets annexes - régies non personnalisées)					
total chapitre 26	Participations et créances rattachées à des participations					
total chapitre 27	Autres immobilisations financières					
total chapitre 024	Produits des cessions d'immobilisations					
total	Chapitres d'opérations pour compte de tiers					
Total des recettes réelles d'investissement		191 952,94	187 302,05		187 302,05	4 650,89
total chapitre 021	Virement de la section de fonctionnement	183 300,00				
281321	Immeubles de rapport		401 691,00		401 691,00	
281351	Bâtiments publics		40 715,00		40 715,00	
28158	Autres installations, matériel et outillage techniques		287,00		287,00	
281848	Autres matériels de bureau et mobiliers		1 977,52		1 977,52	
28188	Autres		720,00		720,00	

II - EXÉCUTION BUDGÉTAIRE	II
Recettes d'investissement - Vue détaillée	B2

Chapitre / Article	Intitulé	Prévisions (a)	Émissions (b)	Annulations (c)	Réalisations nettes (d=b-c)	Solde prévisions / réalisations (a-d)
4912	<i>Dépréciations des comptes de redevables (budgétaires)</i>		500,00		500,00	
<i>total chapitre 040</i>	<i>Opérations d'ordre de transferts entre sections</i>	501 400,00	445 890,52		445 890,52	55 509,48
<i>total chapitre 041</i>	<i>Opérations patrimoniales</i>					
Total des recettes d'ordre en investissement		684 700,00	445 890,52		445 890,52	238 809,48
Total des recettes d'investissement de l'exercice		876 652,94	633 192,57		633 192,57	243 460,37
001 Solde d'exécution de la section d'investissement reporté						
Total des recettes de la section d'investissement		876 652,94	633 192,57		633 192,57	243 460,37

II – EXECUTION BUDGETAIRE	II
OPERATIONS D'EQUIPEMENT – DETAIL DES CHAPITRES ET ARTICLES	C1

Cet état ne contient pas d'information.



II - EXÉCUTION BUDGÉTAIRE	II
Dépenses de fonctionnement - Vue détaillée	D1

Chapitre / Article	Intitulé	Prévisions (a)	Émissions (b)	Annulations (c)	Réalisations nettes (d=b-c)	Solde prévisions / réalisations (a-d)
60611	Eau et assainissement		7 579,08		7 579,08	
60612	Énergie - Électricité		48 967,40	12 745,81	36 221,59	
60613	Chauffage urbain		54 842,97	8 479,11	46 363,86	
60628	Autres fournitures non stockées		3 137,08		3 137,08	
60632	Fournitures de petit équipement		1 831,14		1 831,14	
6068	Autres matières et fournitures.		211,50		211,50	
614	Charges locatives et de copropriété		82 000,00	4 376,60	77 623,40	
61521	Terrains		3 631,57		3 631,57	
615228	Autres bâtiments		44 647,21	3 667,68	40 979,53	
6156	Maintenance		45 612,21	11 519,87	34 092,34	
6161	Multirisques		11 772,03		11 772,03	
62268	Autres honoraires, conseils...		2 875,21	720,00	2 155,21	
6228	Divers		979,00		979,00	
6262	Frais de télécommunications		3 270,38		3 270,38	
6282	Frais de gardiennage		103 953,46	6 508,97	97 444,49	
6283	Frais de nettoyage des locaux		48 961,62	6 579,24	42 382,38	
63512	Taxes foncières		160 347,00		160 347,00	
total chapitre 011	Charges à caractère général	639 735,00	624 618,86	54 597,28	570 021,58	69 713,42
total chapitre 012	Charges de personnel et frais assimilés					
total chapitre 014	Atténuations de produits					
total chapitre 016	APA					
total chapitre 017	RSA/Régularisations de RMI					
6541	Créances admises en non-valeur		4 640,14		4 640,14	
65888	Autres		3 489,92		3 489,92	
total chapitre 65	Autres charges de gestion courante (sauf 6586)	22 000,00	8 130,06		8 130,06	13 869,94
total chapitre 6586	Frais de fonctionnement des groupes d'élus (1)					

II - EXÉCUTION BUDGÉTAIRE						II
Dépenses de fonctionnement - Vue détaillée						D1

Chapitre / Article	Intitulé	Prévisions (a)	Émissions (b)	Annulations (c)	Réalisations nettes (d=b-c)	Solde prévisions / réalisations (a-d)
Total des dépenses de gestion des services		661 735,00	632 748,92	54 597,28	578 151,64	83 583,36
66111	Intérêts réglés à l'échéance		53 898,46		53 898,46	
66112	Intérêts - rattachement des ICNE		79 506,53	46 194,70	33 311,83	
total chapitre 66	Charges financières	100 000,00	133 404,99	46 194,70	87 210,29	12 789,71
total chapitre 67	Charges spécifiques	10 000,00				10 000,00
total chapitre 68	Dotations aux provisions					
Total des dépenses réelles et mixtes		771 735,00	766 153,91	100 791,98	665 361,93	106 373,07
<i>total chapitre 023</i>	<i>Virement à la section d'investissement</i>	<i>183 300,00</i>				
6811	Dotations aux amortissements des immobilisations incorporelles et corporelles		445 390,52		445 390,52	
6817	Dotations aux dépréciations des actifs circulants		500,00		500,00	
total chapitre 042	Opérations d'ordre de transfert entre sections	501 400,00	445 890,52		445 890,52	55 509,48
total chapitre 043	Opérations d'ordre à l'intérieur de la section de fonctionnement					
Total des dépenses d'ordre de fonctionnement		684 700,00	445 890,52		445 890,52	238 809,48
Total des dépenses de fonctionnement de l'exercice		1 456 435,00	1 212 044,43	100 791,98	1 111 252,45	345 182,55
002 Résultat de fonctionnement reporté						
Total des dépenses de la section de fonctionnement		1 456 435,00	1 212 044,43	100 791,98	1 111 252,45	345 182,55

(1) Collectivités de plus de 100 000 habitants

II - EXÉCUTION BUDGÉTAIRE	II
Recettes de fonctionnement - Vue détaillée	D2

Chapitre / Article	Intitulé	Prévisions (a)	Émissions (b)	Annulations (c)	Réalisations nettes (d=b-c)	Solde prévisions / réalisations (a-d)
total chapitre 013	Atténuations de charges					
total chapitre 016	APA					
total chapitre 017	RSA/Régularisations de RMI					
total chapitre 70	Produits des services, du domaine et ventes diverses					
total chapitre 73	Impôts et taxes (sauf 731)					
total chapitre 731	Fiscalité locale					
total chapitre 74	Dotations et participations					
752	Revenus des immeubles		455 867,34		455 867,34	
75822	Prise en charge du déficit du budget annexe à caractère administratif par le budget principal		319 939,74		319 939,74	
75888	Autres		243 233,30		243 233,30	
total chapitre 75	Autres produits de gestion courante	1 176 435,00	1 019 040,38		1 019 040,38	157 394,62
Total des recettes de gestion des services		1 176 435,00	1 019 040,38		1 019 040,38	157 394,62
total chapitre 76	Produits financiers					
total chapitre 77	Produits spécifiques					
total chapitre 78	Reprises sur provisions					
Total des recettes réelles et mixtes		1 176 435,00	1 019 040,38		1 019 040,38	157 394,62
777	<i>Recettes et quote-part des subventions d'investissement transférées au compte de résultat</i>		274 184,00		274 184,00	
total chapitre 042	<i>Opérations d'ordre de transfert entre sections</i>	280 000,00	274 184,00		274 184,00	5 816,00
total chapitre 043	<i>Opérations d'ordre à l'intérieur de la section de fonctionnement</i>					
Total des recettes d'ordre de fonctionnement		280 000,00	274 184,00		274 184,00	5 816,00
Total des recettes de fonctionnement de l'exercice		1 456 435,00	1 293 224,38		1 293 224,38	163 210,62

II - EXÉCUTION BUDGÉTAIRE	II
Recettes de fonctionnement - Vue détaillée	D2

Chapitre / Article	Intitulé	Prévisions (a)	Émissions (b)	Annulations (c)	Réalisations nettes (d=b-c)	Solde prévisions / réalisations (a-d)
002 Résultat de fonctionnement reporté						
Total des recettes de la section de fonctionnement		1 456 435,00	1 293 224,38		1 293 224,38	163 210,62



III – ÉTATS FINANCIERS	III
Bilan (en euros)	A

ACTIF	Note	Exercice N			Exercice N-1
		BRUT	amortissements, dépréciations	NET	NET
ACTIF IMMOBILISÉ					
IMMOBILISATIONS INCORPORELLES					
Subventions d'investissement versées					
Autres immobilisations incorporelles					
Immobilisations incorporelles en cours					
IMMOBILISATIONS CORPORELLES					
Terrains		123 507,35		123 507,35	123 507,35
Constructions		20 603 332,56	3 350 802,13	17 252 530,43	17 665 357,58
Réseaux et installations de voirie					
Réseaux divers					
Installations techniques, agencements et matériel		15 190,44	2 552,44	12 638,00	12 925,00
Immobilisations mises en concessions ou affermées					
Autres		178 157,76	171 865,52	6 292,24	8 723,93
Immobilisations corporelles en cours		37 407,45		37 407,45	33 303,35
DROITS DE RETOUR RELATIFS AUX BIENS MIS A DISPOSITION OU AFFECTÉS					
IMMOBILISATIONS FINANCIÈRES					
TOTAL ACTIF IMMOBILISÉ (I)		20 957 595,56	3 525 220,09	17 432 375,47	17 843 817,21
ACTIF CIRCULANT					
STOCKS					
CRÉANCES					
Créances sur des entités publiques, des organismes internationaux et la Commission européenne		4 972,87		4 972,87	17 563,99
Créances sur les redevables et comptes rattachés		166 790,38	5 400,00	161 390,38	60 482,20
Avances et acomptes versés par la collectivité					
Créances correspondant à des opérations pour compte de tiers					
Créances sur budgets annexes		48 943,06		48 943,06	3 018,68
Créances sur les autres débiteurs		31 528,22		31 528,22	38 667,89
CHARGES CONSTATÉES D'AVANCE					

III – ÉTATS FINANCIERS	III
Bilan (en euros)	A

ACTIF	Note	Exercice N			Exercice N-1
		BRUT	amortissements, dépréciations	NET	NET
TOTAL ACTIF CIRCULANT (HORS TRÉSORERIE) (II)		252 234,53	5 400,00	246 834,53	119 732,76
TRÉSORERIE					
VALEURS MOBILIÈRES DE PLACEMENT					
DISPONIBILITÉS		238,74		238,74	238,74
AUTRES					
TOTAL TRÉSORERIE (III)		238,74		238,74	238,74
COMPTES DE REGULARISATION (dont primes de remboursement des obligations) (IV)		0,01		0,01	
ÉCARTS DE CONVERSION ACTIF (V)					
TOTAL GÉNÉRAL (I + II + III + IV + V)		21 210 068,84	3 530 620,09	17 679 448,75	17 963 788,71

III – ÉTATS FINANCIERS	III
Bilan (en euros)	A

FONDS PROPRES ET PASSIF	Note	Exercice N	Exercice N-1
FONDS PROPRES			
APPORTS NON RATTACHÉS A UN ACTIF DÉTERMINÉ			
Dotations		445 363,44	445 363,44
Fonds globalisés			
SUBVENTIONS D'INVESTISSEMENT			
Rattachées à un actif amortissable		11 493 175,92	11 759 766,84
Rattachées à un actif non amortissable			
NEUTRALISATIONS ET RÉGULARISATIONS			
RÉSERVES		2 041 655,88	1 864 702,94
REPORT A NOUVEAU			13 141,24
RÉSULTAT DE L'EXERCICE		181 971,93	163 811,70
DROITS DU CONCÉDANT ET DE L'AFFERMANT			
DROITS DE L'AFFECTANT ET DU REMETTANT		107 654,50	107 654,50
TOTAL FONDS PROPRES (I)		14 269 821,67	14 354 440,66
PASSIF			
PROVISIONS POUR RISQUES ET CHARGES			
PROVISIONS POUR RISQUES			
PROVISIONS POUR CHARGES			
TOTAL PROVISIONS POUR RISQUES ET CHARGES (1)			
DETTES FINANCIÈRES			
EMPRUNTS OBLIGATAIRES			
EMPRUNTS SOUSCRITS AUPRÈS DES ÉTABLISSEMENTS DE CRÉDIT		3 130 185,71	3 483 462,59
DETTES FINANCIÈRES ET AUTRES EMPRUNTS		135 716,71	60 936,21
TOTAL DETTES FINANCIÈRES (2)		3 265 902,42	3 544 398,80
DETTES NON FINANCIÈRES			
Dettes fournisseurs et comptes rattachés		143 673,63	64 949,25
Dettes fiscales et sociales			
Avances et acomptes reçus			
Dettes correspondant à des opérations pour compte de tiers			

III – ÉTATS FINANCIERS	III
Bilan (en euros)	A

FONDS PROPRES ET PASSIF	Note	Exercice N	Exercice N-1
Fonds gérés par la collectivité			
Dettes sur budgets annexes			
Autres dettes non financières			
PRODUITS CONSTATÉS D'AVANCE			
TOTAL DETTES NON FINANCIÈRES (3)		143 673,63	64 949,25
TRÉSORERIE			
AUTRES ÉLÉMENTS DE TRÉSORERIE PASSIVE			
TOTAL TRÉSORERIE (4)			
TOTAL PASSIF (II) = (1+2+3+4)		3 409 576,05	3 609 348,05
COMPTES DE RÉGULARISATION (III)		51,03	
ÉCARTS DE CONVERSION PASSIF (IV)			
TOTAL GÉNÉRAL (I+II+III+IV)		17 679 448,75	17 963 788,71

III – ÉTATS FINANCIERS	III
Compte de résultat (en euros)	B

	Note	Exercice N	Exercice N-1	Variation
PRODUITS DE FONCTIONNEMENT				
PRODUITS SANS CONTREPARTIE DIRECTE (ou subventions et produits assimilés)				
Dotations de l'état				
Participations				
Compensations, autres attributions et autres participations				
Dons et legs				
Impôts et taxes				
PRODUITS AVEC CONTREPARTIE DIRECTE				
Ventes de biens ou prestations de services				
Produits des cessions d'actifs				
Autres produits de gestion		1 019 040,38	978 972,83	40 067,55
Production stockée et immobilisée				
AUTRES PRODUITS				
Reprises sur amortissement, dépréciations, provisions et transferts de charges			3 500,00	-3 500,00
Reprises du financement rattaché à un actif		274 184,00	274 466,03	-282,03
Neutralisation des amortissements, dépréciations et provisions				
Neutralisation des moins-values de cession				
TOTAL PRODUITS DE FONCTIONNEMENT (I)		1 293 224,38	1 256 938,86	36 285,52
CHARGES DE FONCTIONNEMENT				
Achats et charges externes		409 674,58	388 400,67	21 273,91
Charges de personnel				
<i>Dont salaires, traitements et rémunérations diverses</i>				
<i>Dont charges sociales</i>				
Indemnités des élus (et membres du CESR)				
Autres charges de fonctionnement (dont pertes sur créances irrécouvrables)		8 130,06	26 153,16	-18 023,10
Impôts et taxes		160 347,00	161 969,00	-1 622,00
Dotations aux amortissements, dépréciations, provisions		445 890,52	462 170,37	-16 279,85
Valeurs nettes comptables des éléments d'actifs cédés				
Neutralisation des dépréciations et provisions				

III – ÉTATS FINANCIERS	III
Compte de résultat (en euros)	B

	Note	Exercice N	Exercice N-1	Variation
Neutralisation des plus-values de cession				
TOTAL CHARGES DE FONCTIONNEMENT (II)		1 024 042,16	1 038 693,20	-14 651,04
CHARGES D'INTERVENTION				
Dispositifs d'intervention pour compte propre				
<i>Dont ménages</i>				
<i>Dont personnes morales de droit privé</i>				
<i>Dont collectivités territoriales</i>				
<i>Dont autres organismes publics</i>				
<i>Dont établissements d'enseignement</i>				
Charges résultant de la mise en jeu de la garantie de la collectivité				
Autres charges				
TOTAL CHARGES D'INTERVENTION (III)				
PRODUITS (ou CHARGES) NETS DE L'ACTIVITE (IV = I - II - III)		269 182,22	218 245,66	50 936,56
PRODUITS FINANCIERS				
Produits des participations et des prêts				
Produits des valeurs mobilières de placement				
Produits nets sur cessions de valeurs mobilières de placement				
Autres produits financiers				
Reprises sur amortissements, dépréciations, provisions financières et transferts de charges				
TOTAL PRODUITS FINANCIERS (V)				
CHARGES FINANCIERES				
Charges d'intérêts		87 210,29	54 433,96	32 776,33
Charges nettes sur cessions de valeurs mobilières de placement				
Autres charges financières				
Dotations aux amortissements, aux dépréciations et aux provisions financières				
TOTAL CHARGES FINANCIERES (VI)		87 210,29	54 433,96	32 776,33
PRODUITS (ou CHARGES) FINANCIERS NETS (VII = V - VI)		-87 210,29	-54 433,96	-32 776,33
RESULTAT DE L'EXERCICE (VIII = IV + VII)		181 971,93	163 811,70	18 160,23

III – ÉTATS FINANCIERS	III
Annexe	C

L'annexe est une pièce jointe au compte financier unique pour les collectivités listées dans l'arrêté du 10 novembre 2016 qui expérimentent la certification des comptes en application de l'article 110 de la loi NOTRe.

Pour les autres collectivités, cet état est SANS OBJET.



État des Contrôles du Compte Financier

L'état des contrôles du compte financier ne fait pas apparaître d'anomalie sur le périmètre des contrôles effectués portant sur la cohérence des états patrimoniaux et la concordance de l'exécution budgétaire.



V – ARRETE ET SIGNATURES	V
ARRETE ET SIGNATURES	A

Date d'édition : 23/05/2024

Comptable(s)**Ayant exercé au cours de la gestion**

MME AGNES LEJAY

du 01/01/2023

au 23/05/2024

Vu et certifié par le comptable supérieur ou son délégué qui déclare que le présent compte est exact en ses résultats.

Observations :**KUNZ Sevrine (1018695087-0), Inspecteur principal des Finances Publiques****A DDFIP DU CHER, le 29/05/2024**

Le comptable soussigné affirme véritable, sous les peines de droit, le présent compte.

LEJAY Agnes (1017838123-0), CSC des Finances Publiques de 4ème catégorie**A BOURGES, le 29/05/2024**

Vu par l'ordonnateur ou son délégué qui certifie que le présent compte a été voté le 27/06/2024 par l'organe délibérant.

BOUDET RICHARD (rboudet1-xt), Le Vice Président délégué aux Finances**A SAINT DOULCHARD, le 09/07/2024**

IV – ÉTATS ANNEXÉS									IV
PRESENTATION CROISEE, SECTION D'INVESTISSEMENT – VUE D'ENSEMBLE									A1

Chapitre nature	Libellé	01 Opérations non ventilables	0 Services généraux (hors 01 et Gestion des fonds européens)	0-5 Gestion des fonds européens	1 Sécurité	2 Enseign., formation prof., apprentissage	3 Cult., vie soc., jeun., sports, loisirs	4 Santé et action sociale (hors RSA)	4-4 RSA
DEPENSES		310 353,58	0,00	0,00	0,00	0,00	0,00	0,00	0,00
10	Dotations, fonds divers et réserves	0,00	0,00	0,00	0,00	0,00	0,00	0,00	0,00
13	Subventions d'investissement	0,00	0,00	0,00	0,00	0,00	0,00	0,00	0,00
16	Emprunts et dettes assimilées	307 082,18	0,00	0,00	0,00	0,00	0,00	0,00	0,00
18	Cpte de liaison : affectation (BA,régie)	0,00	0,00	0,00	0,00	0,00	0,00	0,00	0,00
20	Immobilisations incorporelles (sauf 204)	0,00	0,00	0,00	0,00	0,00	0,00	0,00	0,00
204	Subventions d'équipement versées	0,00	0,00	0,00	0,00	0,00	0,00	0,00	0,00
21	Immobilisations corporelles	3 271,40	0,00	0,00	0,00	0,00	0,00	0,00	0,00
22	Immobilisations reçues en affectation	0,00	0,00	0,00	0,00	0,00	0,00	0,00	0,00
23	Immobilisations en cours (sauf 2324)	0,00	0,00	0,00	0,00	0,00	0,00	0,00	0,00
26	Participations et créances rattachées	0,00	0,00	0,00	0,00	0,00	0,00	0,00	0,00
27	Autres immobilisations financières	0,00	0,00	0,00	0,00	0,00	0,00	0,00	0,00
45	Opérations pour compte de tiers	0,00	0,00	0,00	0,00	0,00	0,00	0,00	0,00
RECETTES		176 952,94	0,00	0,00	0,00	0,00	0,00	0,00	0,00
10	Dotations, fonds divers et réserves	176 952,94	0,00	0,00	0,00	0,00	0,00	0,00	0,00
13	Subventions d'investissement	0,00	0,00	0,00	0,00	0,00	0,00	0,00	0,00
16	Emprunts et dettes assimilées	0,00	0,00	0,00	0,00	0,00	0,00	0,00	0,00
18	Cpte de liaison : affectation (BA,régie)	0,00	0,00	0,00	0,00	0,00	0,00	0,00	0,00
20	Immobilisations incorporelles (sauf 204)	0,00	0,00	0,00	0,00	0,00	0,00	0,00	0,00
204	Subventions d'équipement versées	0,00	0,00	0,00	0,00	0,00	0,00	0,00	0,00
21	Immobilisations corporelles	0,00	0,00	0,00	0,00	0,00	0,00	0,00	0,00
22	Immobilisations reçues en affectation	0,00	0,00	0,00	0,00	0,00	0,00	0,00	0,00
23	Immobilisations en cours (sauf 2324)	0,00	0,00	0,00	0,00	0,00	0,00	0,00	0,00
26	Participations et créances rattachées	0,00	0,00	0,00	0,00	0,00	0,00	0,00	0,00
27	Autres immobilisations financières	0,00	0,00	0,00	0,00	0,00	0,00	0,00	0,00
45	Opérations pour compte de tiers	0,00	0,00	0,00	0,00	0,00	0,00	0,00	0,00

IV – ÉTATS ANNEXÉS	IV
PRESENTATION CROISEE , SECTION D'INVESTISSEMENT – VUE D'ENSEMBLE (suite)	A1

Chapitre nature	Libellé	5 Aménagement des territoires et habitat	6 Action économique	7 Environnement	8 Transports	9 Fonction en réserve	TOTAL
DEPENSES		0,00	38 159,44	0,00	0,00		348 513,02
10	Dotations, fonds divers et réserves	0,00	0,00	0,00	0,00		0,00
13	Subventions d'investissement	0,00	0,00	0,00	0,00		0,00
16	Emprunts et dettes assimilées	0,00	7 482,06	0,00	0,00		314 564,24
18	Cpte de liaison : affectation (BA,régie)	0,00	0,00	0,00	0,00		0,00
20	Immobilisations incorporelles (sauf 204)	0,00	0,00	0,00	0,00		0,00
204	Subventions d'équipement versées	0,00	0,00	0,00	0,00		0,00
21	Immobilisations corporelles	0,00	26 573,28	0,00	0,00		29 844,68
22	Immobilisations reçues en affectation	0,00	0,00	0,00	0,00		0,00
23	Immobilisations en cours (sauf 2324)	0,00	4 104,10	0,00	0,00		4 104,10
26	Participations et créances rattachées	0,00	0,00	0,00	0,00		0,00
27	Autres immobilisations financières	0,00	0,00	0,00	0,00		0,00
45	Opérations pour compte de tiers	0,00	0,00	0,00	0,00		0,00
RECETTES		0,00	10 349,11	0,00	0,00		187 302,05
10	Dotations, fonds divers et réserves	0,00	0,00	0,00	0,00		176 952,94
13	Subventions d'investissement	0,00	7 593,08	0,00	0,00		7 593,08
16	Emprunts et dettes assimilées	0,00	2 756,03	0,00	0,00		2 756,03
18	Cpte de liaison : affectation (BA,régie)	0,00	0,00	0,00	0,00		0,00
20	Immobilisations incorporelles (sauf 204)	0,00	0,00	0,00	0,00		0,00
204	Subventions d'équipement versées	0,00	0,00	0,00	0,00		0,00
21	Immobilisations corporelles	0,00	0,00	0,00	0,00		0,00
22	Immobilisations reçues en affectation	0,00	0,00	0,00	0,00		0,00
23	Immobilisations en cours (sauf 2324)	0,00	0,00	0,00	0,00		0,00
26	Participations et créances rattachées	0,00	0,00	0,00	0,00		0,00
27	Autres immobilisations financières	0,00	0,00	0,00	0,00		0,00
45	Opérations pour compte de tiers	0,00	0,00	0,00	0,00		0,00

IV – ÉTATS ANNEXÉS	IV
PRESENTATION CROISEE, SECTION DE FONCTIONNEMENT – VUE D'ENSEMBLE	A2

Chapitre nature	Libellé	01 Opérations non ventilables	0 Services généraux (hors 01 et Gestion des fonds européens)	0-5 Gestion des fonds européens	1 Sécurité	2 Enseign., formation prof., apprentissage	3 Cult., vie soc., jeun., sports, loisirs	4 Santé et action sociale (hors APA et RSA / Régularisation de RMI)	4-3 APA
DEPENSES		87 210,29	0,00	0,00	0,00	0,00	0,00	0,00	0,00
011	Charges à caractère général	0,00	0,00	0,00	0,00	0,00	0,00	0,00	0,00
012	Charges de personnel et frais assimilés	0,00	0,00	0,00	0,00	0,00	0,00	0,00	0,00
014	Atténuations de produits	0,00	0,00	0,00	0,00	0,00	0,00	0,00	0,00
65	Autres charges de gestion courante	0,00	0,00	0,00	0,00	0,00	0,00	0,00	0,00
6586	Frais fonctionnement des groupes d'élus	0,00	0,00	0,00	0,00	0,00	0,00	0,00	0,00
66	Charges financières	87 210,29	0,00	0,00	0,00	0,00	0,00	0,00	0,00
67	Charges spécifiques	0,00	0,00	0,00	0,00	0,00	0,00	0,00	0,00
68	Dotations aux provisions, dépréciations	0,00	0,00	0,00	0,00	0,00	0,00	0,00	0,00
RECETTES		0,00	0,00	0,00	0,00	0,00	0,00	0,00	0,00
013	Atténuations de charges	0,00	0,00	0,00	0,00	0,00	0,00	0,00	0,00
70	Prod. services, domaine, ventes diverses	0,00	0,00	0,00	0,00	0,00	0,00	0,00	0,00
73	Impôts et taxes	0,00	0,00	0,00	0,00	0,00	0,00	0,00	0,00
731	Fiscalité locale	0,00	0,00	0,00	0,00	0,00	0,00	0,00	0,00
74	Dotations et participations	0,00	0,00	0,00	0,00	0,00	0,00	0,00	0,00
75	Autres produits de gestion courante	0,00	0,00	0,00	0,00	0,00	0,00	0,00	0,00
76	Produits financiers	0,00	0,00	0,00	0,00	0,00	0,00	0,00	0,00
77	Produits spécifiques	0,00	0,00	0,00	0,00	0,00	0,00	0,00	0,00
78	Reprises amort., dépréciations, prov.	0,00	0,00	0,00	0,00	0,00	0,00	0,00	0,00

IV – ÉTATS ANNEXÉS	IV
PRESENTATION CROISEE, SECTION DE FONCTIONNEMENT – VUE D'ENSEMBLE (suite)	A2

Chapitre nature	Libellé	4-4 RSA / Régularisation de RMI	5 Aménagement des territoires et habitat	6 Action économique	7 Environnement	8 Transports	9 Fonction en réserve	TOTAL
DEPENSES		0,00	0,00	578 151,64	0,00	0,00		665 361,93
011	Charges à caractère général	0,00	0,00	570 021,58	0,00	0,00		570 021,58
012	Charges de personnel et frais assimilés	0,00	0,00	0,00	0,00	0,00		0,00
014	Atténuations de produits	0,00	0,00	0,00	0,00	0,00		0,00
65	Autres charges de gestion courante	0,00	0,00	8 130,06	0,00	0,00		8 130,06
6586	Frais fonctionnement des groupes d'élus	0,00	0,00	0,00	0,00	0,00		0,00
66	Charges financières	0,00	0,00	0,00	0,00	0,00		87 210,29
67	Charges spécifiques	0,00	0,00	0,00	0,00	0,00		0,00
68	Dotations aux provisions, dépréciations	0,00	0,00	0,00	0,00	0,00		0,00
RECETTES		0,00	0,00	1 019 040,38	0,00	0,00		1 019 040,38
013	Atténuations de charges	0,00	0,00	0,00	0,00	0,00		0,00
70	Prod. services, domaine, ventes diverses	0,00	0,00	0,00	0,00	0,00		0,00
73	Impôts et taxes	0,00	0,00	0,00	0,00	0,00		0,00
731	Fiscalité locale	0,00	0,00	0,00	0,00	0,00		0,00
74	Dotations et participations	0,00	0,00	0,00	0,00	0,00		0,00
75	Autres produits de gestion courante	0,00	0,00	1 019 040,38	0,00	0,00		1 019 040,38
76	Produits financiers	0,00	0,00	0,00	0,00	0,00		0,00
77	Produits spécifiques	0,00	0,00	0,00	0,00	0,00		0,00
78	Reprises amort., dépréciations, prov.	0,00	0,00	0,00	0,00	0,00		0,00

IV – ÉTATS ANNEXÉS	IV
PRÉSENTATION AGRÉGÉE DU BUDGET PRINCIPAL ET DES BUDGETS ANNEXES	A3

1 – BUDGET PRINCIPAL

SECTION	Prévisions	Réalisations – mandats ou titres (1)	Restes à réaliser au 31/12	Crédits sans emploi
INVESTISSEMENT				
DEPENSES	38 207 537,42	22 886 738,74	2 138 150,96	13 182 647,72
RECETTES	38 207 537,42	19 257 516,79	1 238 571,97	17 711 448,66
FONCTIONNEMENT				
DEPENSES	93 207 922,01	79 809 817,16	282 155,62	13 115 949,23
RECETTES	93 207 922,01	86 390 525,58	0,00	6 817 396,43

(1) Y compris les rattachements.

2 – BUDGETS ANNEXES (autant de tableaux que de budget)

BUDGET EAU/ N°SIRET : 24180050700022				
SECTION	Prévisions	Réalisations – mandats ou titres (1)	Restes à réaliser au 31/12	Crédits sans emploi
INVESTISSEMENT				
DEPENSES	16 992 340,51	11 687 469,02	1 197 410,68	4 107 460,81
RECETTES	16 992 340,51	9 161 628,01	1 350 000,00	6 480 712,50
FONCTIONNEMENT				
DEPENSES	17 401 236,08	10 446 090,10	0,00	6 955 145,98
RECETTES	17 401 236,08	12 760 409,70	0,00	4 640 826,38

BUDGET ASSAINISSEMENT COLLECTIF/ N°SIRET : 24180050700030				
SECTION	Prévisions	Réalisations – mandats ou titres (1)	Restes à réaliser au 31/12	Crédits sans emploi
INVESTISSEMENT				
DEPENSES	22 598 532,22	9 087 866,33	1 005 613,06	12 505 052,83
RECETTES	22 598 532,22	20 572 915,55	608 247,76	1 417 368,91
FONCTIONNEMENT				
DEPENSES	17 307 937,22	15 014 774,45	0,00	2 293 162,77
RECETTES	17 307 937,22	16 982 202,28	0,00	325 734,94

BUDGET ASSAINISSEMENT NON COLLECTIF/ N°SIRET : 24180050700089				
SECTION	Prévisions	Réalisations – mandats ou titres (1)	Restes à réaliser au 31/12	Crédits sans emploi

BUDGET ASSAINISSEMENT NON COLLECTIF/ N°SIRET : 24180050700089				
SECTION	Prévisions	Réalisations – mandats ou titres (1)	Restes à réaliser au 31/12	Crédits sans emploi
INVESTISSEMENT				
DEPENSES	6 024,00	0,00	0,00	6 024,00
RECETTES	6 024,00	628,00	0,00	5 396,00
FONCTIONNEMENT				
DEPENSES	191 865,00	152 911,96	0,00	38 953,04
RECETTES	191 865,00	145 671,01	0,00	46 193,99

BUDGET TECHNOPOLE LAHITOLLE/ N°SIRET : 24180050700113				
SECTION	Prévisions	Réalisations – mandats ou titres (1)	Restes à réaliser au 31/12	Crédits sans emploi
INVESTISSEMENT				
DEPENSES	3 104 148,74	1 569 268,10	13 450,00	1 521 430,64
RECETTES	3 104 148,74	1 622 865,32	0,00	1 481 283,42
FONCTIONNEMENT				
DEPENSES	186 800,00	483 199,43	0,00	-296 399,43
RECETTES	186 800,00	483 199,43	0,00	-296 399,43

BUDGET ZAC PARC VOIE ROMAINE/ N°SIRET : 24180050700121				
SECTION	Prévisions	Réalisations – mandats ou titres (1)	Restes à réaliser au 31/12	Crédits sans emploi
INVESTISSEMENT				
DEPENSES	0,00	0,00	0,00	0,00
RECETTES	0,00	0,00	0,00	0,00
FONCTIONNEMENT				
DEPENSES	0,00	0,00	0,00	0,00
RECETTES	0,00	0,00	0,00	0,00

BUDGET ARCHEOLOGIE PREVENTIVE/ N°SIRET : 24180050700147				
SECTION	Prévisions	Réalisations – mandats ou titres (1)	Restes à réaliser au 31/12	Crédits sans emploi
INVESTISSEMENT				
DEPENSES	0,00	0,00	0,00	0,00
RECETTES	0,00	0,00	0,00	0,00
FONCTIONNEMENT				
DEPENSES	1 392 985,00	953 801,36	0,00	439 183,64
RECETTES	1 392 985,00	953 801,36	0,00	439 183,64

BUDGET PARC D ACTIVITES DU MOUTET/ N°SIRET : 24180050700154				
SECTION	Prévisions	Réalisations – mandats ou titres (1)	Restes à réaliser au 31/12	Crédits sans emploi
INVESTISSEMENT				
DEPENSES	1 561 533,02	124 065,65	0,00	1 437 467,37
RECETTES	1 561 533,02	100 000,00	0,00	1 461 533,02
FONCTIONNEMENT				
DEPENSES	1 641 833,02	124 065,65	0,00	1 517 767,37
RECETTES	1 641 833,02	124 069,41	0,00	1 517 763,61

BUDGET ACTIVITES LOCATIVES ASSUJETTIES À TVA / N°SIRET : 24180050700170				
SECTION	Prévisions	Réalisations – mandats ou titres (1)	Restes à réaliser au 31/12	Crédits sans emploi
INVESTISSEMENT				
DEPENSES	876 652,94	622 697,02	29 242,09	224 713,83
RECETTES	876 652,94	633 192,57	0,00	243 460,37
FONCTIONNEMENT				
DEPENSES	1 456 435,00	1 111 252,45	0,00	345 182,55
RECETTES	1 456 435,00	1 293 224,38	0,00	163 210,62

BUDGET PA AMENAGES A PARTIR DE 2019/ N°SIRET : 24180050700188				
SECTION	Prévisions	Réalisations – mandats ou titres (1)	Restes à réaliser au 31/12	Crédits sans emploi
INVESTISSEMENT				
DEPENSES	0,00	0,00	0,00	0,00
RECETTES	0,00	0,00	0,00	0,00
FONCTIONNEMENT				
DEPENSES	4 818,70	0,00	0,00	4 818,70
RECETTES	4 818,70	0,00	0,00	4 818,70

(1) Y compris les rattachements.

3 – PRESENTATION AGREGEE DU BUDGET PRINCIPAL ET DES BUDGETS ANNEXES (avant la neutralisation des flux réciproques)

SECTION	Prévisions	Réalisations – mandats ou titres (1)	Restes à réaliser au 31/12	Crédits sans emploi
INVESTISSEMENT				
DEPENSES	83 346 768,85	45 978 104,86	4 383 866,79	32 984 797,20
RECETTES	83 346 768,85	51 348 746,24	3 196 819,73	28 801 202,88
FONCTIONNEMENT				

BOURGES PLUS - ACTIVITES LOCATIVES ASSUJETTIES À TVA - CFU - 2023

SECTION	Prévisions	Réalisations – mandats ou titres (1)	Restes à réaliser au 31/12	Crédits sans emploi
DEPENSES	132 791 832,03	108 095 912,56	282 155,62	24 413 763,85
RECETTES	132 791 832,03	119 133 103,15	0,00	13 658 728,88

(1) Y compris les rattachements.

IV – ÉTATS ANNEXÉS	IV
PRÉSENTATION AGRÉGÉE DU BUDGET PRINCIPAL ET DES BUDGETS ANNEXES	A3

4 – FLUX RECIPROQUES ENTRE LE BUDGET PRINCIPAL ET LES BUDGETS ANNEXES (cf. liste des principales opérations en annexe de l'instruction budgétaire et comptable) (1)

SECTION	Prévisions	Réalizations – mandats ou titres (2)	Restes à réaliser au 31/12	Crédits sans emploi
INVESTISSEMENT				
DEPENSES	0,00	0,00	0,00	0,00
RECETTES	0,00	0,00	0,00	0,00
FONCTIONNEMENT				
DEPENSES	0,00	0,00	0,00	0,00
RECETTES	0,00	0,00	0,00	0,00

(1) La présentation de ce tableau des flux réciproques est facultative.

(2) Y compris les rattachements.

5 – PRESENTATION CONSOLIDEE DU BUDGET PRINCIPAL ET DES BUDGETS ANNEXES (après la neutralisation des flux réciproques) (1)

SECTION	Prévisions	Réalizations – mandats ou titres (2)	Restes à réaliser au 31/12	Crédits sans emploi
INVESTISSEMENT				
DEPENSES	83 346 768,85	45 978 104,86	4 383 866,79	32 984 797,20
RECETTES	83 346 768,85	51 348 746,24	3 196 819,73	28 801 202,88
FONCTIONNEMENT				
DEPENSES	132 791 832,03	108 095 912,56	282 155,62	24 413 763,85
RECETTES	132 791 832,03	119 133 103,15	0,00	13 658 728,88
TOTAL GENERAL DES DEPENSES	216 138 600,88	154 074 017,42	4 666 022,41	57 398 561,05
TOTAL GENERAL DES RECETTES	216 138 600,88	170 481 849,39	3 196 819,73	42 459 931,76

(1) La présentation de ce tableau est obligatoire si celui des flux réciproques est produit.

(2) Y compris les rattachements.

IV – ÉTATS ANNEXÉS	IV
B – ÉTATS ANNEXÉS PATRIMONIAUX – ETAT DE LA DETTE – DETAIL DES CREDITS DE TRESORERIE	B1.1

DETAIL DES CREDITS DE TRESORERIE (1)

Nature (Pour chaque ligne, indiquer le numéro de contrat)	Date de la décision de réaliser la ligne de trésorerie (2)	Montant maximum autorisé au 01/01/N	Montant des tirages N	Montant des remboursements N		Encours restant dû au 31/12/N
				Intérêts (3)	Remboursement du tirage	
5191 Avances du Trésor						
5192 Avances de trésorerie						
51931 Lignes de trésorerie						
51932 Lignes de trésorerie liées à un emprunt						
5194 Billets de trésorerie						
5198 Autres crédits de trésorerie						
519 Crédits de trésorerie (Total)		0,00	0,00	0,00	0,00	0,00

(1) Circulaire n° NOR : INTB8900071C du 22/02/1989.

(2) Indiquer la date de la délibération de l'assemblée autorisant la ligne de trésorerie ou la date de la décision de l'ordonnateur de réaliser la ligne de trésorerie sur la base d'un montant maximum autorisé par l'organe délibérant (article M. 4221-5 du CGCT).

(3) Il s'agit des intérêts comptabilisés au compte 6615, sauf pour les emprunts assortis d'une option de tirage sur ligne de trésorerie pour lesquels les intérêts sont comptabilisés au compte 66111 et sauf pour les billets de trésorerie pour lesquels les intérêts sont comptabilisés au compte 6618.

IV – ÉTATS ANNEXÉS	IV
B – ÉTATS ANNEXÉS PATRIMONIAUX – ETAT DE LA DETTE – REPARTITION PAR NATURE DE DETTE	B1.2

REPARTITION PAR NATURE DE DETTE (hors 16449 et 166)

Nature (Pour chaque ligne, indiquer le numéro de contrat)	Emprunts et dettes à l'origine du contrat													
	Organisme prêteur ou chef de file	Date de signature	Date d'émission ou date de mobilisation (1)	Date du premier remboursement	Nominal (2)	Type de taux d'intérêt (3)	Index (4)	Taux initial		Devise	Périodicité des remboursements (6)	Profil d'amortissement (7)	Possibilité de remboursement anticipé O/N	Catégorie d'emprunt (8)
								Niveau de taux (5)	Taux actuariel					
163 Emprunts obligataires (Total)					0,00									
164 Emprunts auprès des établissements financiers (Total)					6 314 164,20									
1641 Emprunts en euros (total)					6 314 164,20									
2010-14-001 - MON269589EUR-CENTRE AFF	SFIL CAFFIL	11/06/2010	13/07/2010	01/11/2010	300 000,00	F	Taux fixe à 2.52 %	2,520	2,544	EUR	T	P	O	A-1
2010-14-002 - MON269589EUR- CC CHANCEL	SFIL CAFFIL	11/06/2010	13/07/2010	01/11/2010	450 000,00	F	Taux fixe à 2.52 %	2,520	2,544	EUR	T	P	O	A-1
2010-14-003 - 1012013-Tirage 1	CAISSE D'EPARGNE	31/12/2010	31/12/2010	01/01/2012	970 000,00	F	Taux fixe à 3.34 %	3,340	3,389	EUR	A	C	O	A-1
2010-14-004 - 1182583	CAISSE DES DEPOTS ET CONSIGNATIONS	29/12/2010	21/11/2011	01/02/2012	1 200 000,00	V	Livret A(Préfixé) + 0.6	2,850	2,850	EUR	A	C	O	A-1
2011-14-001 - 1188457	CAISSE DES DEPOTS ET CONSIGNATIONS	15/04/2011	28/12/2011	01/05/2012	300 000,00	V	Livret A(Préfixé) + 0.6	2,850	2,850	EUR	A	C	O	A-1
2011-14-002 - 1210032	CAISSE DES DEPOTS ET CONSIGNATIONS	19/12/2011	22/10/2012	01/01/2013	1 821 222,00	V	Livret A(Préfixé) + 0.6	2,850	2,850	EUR	A	C	O	A-1
2011-14-003 - 1212228	CAISSE DES DEPOTS ET CONSIGNATIONS	30/12/2011	12/11/2012	01/02/2013	820 407,00	V	Livret A(Préfixé) + 0.6	2,850	2,850	EUR	A	C	O	A-1
2021-14-001 - 00001802344	CREDIT AGRICOLE	26/11/2021	03/12/2021	03/03/2022	452 535,20	F	Taux fixe à 0.57 %	0,570	0,571	EUR	T	C	O	A-1
1643 Emprunts en devises (total)					0,00									
16441 Emprunts assortis d'une option de tirage sur ligne de trésorerie (total)					0,00									
165 Dépôts et cautionnements reçus (Total)					0,00									
167 Emprunts et dettes assortis de conditions particulières (Total)					0,00									

BOURGES PLUS - ACTIVITES LOCATIVES ASSUJETTIES À TVA - CFU - 2023

Nature (Pour chaque ligne, indiquer le numéro de contrat)	Emprunts et dettes à l'origine du contrat													
	Organisme prêteur ou chef de file	Date de signature	Date d'émission ou date de mobilisation (1)	Date du premier remboursement	Nominal (2)	Type de taux d'intérêt (3)	Index (4)	Taux initial		Devise	Périodicité des remboursements (6)	Profil d'amortissement (7)	Possibilité de remboursement anticipé O/N	Catégorie d'emprunt (8)
								Niveau de taux (5)	Taux actuariel					
1671 Avances consolidées du Trésor (total)					0,00									
1672 Emprunts sur comptes spéciaux du Trésor (total)					0,00									
1675 Dettes pour METP et PPP (total)					0,00									
1676 Dettes envers locataires-acquéreurs (total)					0,00									
1678 Autres emprunts et dettes (total)					0,00									
168 Emprunts et dettes assimilés (Total)					0,00									
1681 Autres emprunts (total)					0,00									
1682 Bons à moyen terme négociables (total)					0,00									
1687 Autres dettes (total)					0,00									
Total général					6 314 164,20									

(1) Si un emprunt donne lieu à plusieurs mobilisations, indiquer la date de la première mobilisation.

(2) Nominal : montant emprunté à l'origine.

(3) Type de taux d'intérêt : F : fixe ; V : variable simple ; C : complexe ; R : préfixé (c'est-à-dire un taux variable qui n'est pas seulement défini comme la simple addition d'un taux usuel de référence et d'une marge exprimée en point de pourcentage).

(4) Mentionner le ou les types d'index (ex : Euribor 3 mois).

(5) Indiquer le niveau de taux à l'origine du contrat.

(6) Indiquer la périodicité des remboursements : A : annuelle, B : bimestrielle, T : trimestrielle, X autre.

(7) Indiquer C pour amortissement constant, P pour amortissement progressif, F pour *in fine*, X pour autres à préciser.

(8) Catégorie d'emprunt à l'origine. Exemple A-1 (cf. la classification des emprunts suivant la typologie de la circulaire IOCB1015077C du 25 juin 2010 sur les produits financiers offerts aux collectivités territoriales).

IV – ANNEXES	IV
B – ANNEXES PATRIMONIALES – ETAT DE LA DETTE – REPARTITION PAR NATURE DE DETTE	B1.2

B1.2 – REPARTITION PAR NATURE DE DETTE (hors 16449 et 166) (suite)

Nature (Pour chaque ligne, indiquer le numéro de contrat)	Emprunts et dettes au 31/12/N											
	Couverture ? O/N (10)	Montant couvert	Catégorie d'emprunt après couverture éventuelle (11)	Capital restant dû au 31/12/N	Durée résiduelle (en années)	Taux d'intérêt			Annuité de l'exercice			ICNE de l'exercice
						Type de taux (12)	Index (13)	Niveau de taux d'intérêt au 31/12/N (14)	Capital	Charges d'intérêt (15)	Intérêts perçus (le cas échéant) (16)	
163 Emprunts obligataires (Total)		0,00		0,00					0,00	0,00	0,00	0,00
164 Emprunts auprès des établissements financiers (Total)		0,00		3 130 185,71					307 082,18	53 898,46	0,00	79 506,53
1641 Emprunts en euros (total)		0,00		3 130 185,71					307 082,18	53 898,46	0,00	79 506,53
2010-14-001 - MON269589EUR-CENTRE AFF	N	0,00	A-1	41 097,54	1,58	F	Taux fixe à 2.52 %	2,515	22 685,69	1 394,07	0,00	169,73
2010-14-002 - MON269589EUR- CC CHANCEL	N	0,00	A-1	61 646,33	1,58	F	Taux fixe à 2.52 %	2,515	34 028,53	2 091,11	0,00	254,60
2010-14-003 - 1012013-Tirage 1	N	0,00	A-1	388 000,00	7,00	F	Taux fixe à 3.34 %	3,377	48 500,00	14 781,59	0,00	13 103,19
2010-14-004 - 1182583	N	0,00	A-1	624 000,00	12,08	V	Livret A(Préfixé) + 0.6	3,411	48 000,00	10 752,00	0,00	20 529,60
2011-14-001 - 1188457	N	0,00	A-1	156 000,00	12,33	V	Livret A(Préfixé) + 0.6	2,891	12 000,00	2 688,00	0,00	3 728,40
2011-14-002 - 1210032	N	0,00	A-1	1 019 884,32	13,00	V	Livret A(Préfixé) + 0.6	2,593	72 848,88	12 020,07	0,00	26 443,33
2011-14-003 - 1212228	N	0,00	A-1	459 427,92	13,08	V	Livret A(Préfixé) + 0.6	3,412	32 816,28	7 875,91	0,00	15 115,18
2021-14-001 - 00001802344	N	0,00	A-1	380 129,60	10,42	F	Taux fixe à 0.57 %	0,569	36 202,80	2 295,71	0,00	162,50
1643 Emprunts en devises (total)		0,00		0,00					0,00	0,00	0,00	0,00
16441 Emprunts assortis d'une option de tirage sur ligne de trésorerie (total) (9)		0,00		0,00					0,00	0,00	0,00	0,00
165 Dépôts et cautionnements reçus (Total)		0,00		0,00					0,00	0,00	0,00	0,00
167 Emprunts et dettes assortis de conditions particulières (Total)		0,00		0,00					0,00	0,00	0,00	0,00
1671 Avances consolidées du Trésor (total)		0,00		0,00					0,00	0,00	0,00	0,00
1672 Emprunts sur comptes spéciaux (total)		0,00		0,00					0,00	0,00	0,00	0,00
1675 Dettes pour METP et PPP (total)		0,00		0,00					0,00	0,00	0,00	0,00

BOURGES PLUS - ACTIVITES LOCATIVES ASSUJETTIES À TVA - CFU - 2023

Nature (Pour chaque ligne, indiquer le numéro de contrat)	Emprunts et dettes au 31/12/N											
	Couverture ? O/N (10)	Montant couvert	Catégorie d'emprunt après couverture éventuelle (11)	Capital restant dû au 31/12/N	Durée résiduelle (en années)	Taux d'intérêt			Annuité de l'exercice			ICNE de l'exercice
						Type de taux (12)	Index (13)	Niveau de taux d'intérêt au 31/12/N (14)	Capital	Charges d'intérêt (15)	Intérêts perçus (le cas échéant) (16)	
1676 Dettes envers locataires-acquéreurs (total)		0,00		0,00					0,00	0,00	0,00	0,00
1678 Autres emprunts et dettes (total)		0,00		0,00					0,00	0,00	0,00	0,00
168 Emprunts et dettes assimilés (Total)		0,00		0,00					0,00	0,00	0,00	0,00
1681 Autres emprunts (total)		0,00		0,00					0,00	0,00	0,00	0,00
1682 Bons à moyen terme négociables (total)		0,00		0,00					0,00	0,00	0,00	0,00
1687 Autres dettes (total)		0,00		0,00					0,00	0,00	0,00	0,00
Total général		0,00		3 130 185,71					307 082,18	53 898,46	0,00	79 506,53

(9) S'agissant des emprunts assortis d'une ligne de trésorerie, il faut faire ressortir le remboursement du capital de la dette prévue pour l'exercice correspondant au véritable endettement.

(10) Si l'emprunt est soumis à couverture, il convient de compléter le tableau « détail des opérations de couverture ».

(11) Catégorie d'emprunt. Exemple A-1 (cf. la classification des emprunts suivant la typologie de la circulaire IOCB1015077C du 25 juin 2010 sur les produits financiers offerts aux collectivités territoriales).

(12) Type de taux d'intérêt après opérations de couverture : F : fixe ; V : variable simple ; C : complexe (c'est-à-dire un taux variable qui n'est pas seulement défini comme la simple addition d'un taux usuel de référence et d'une marge exprimée en point de pourcentage).

(13) Mentionner l'index en cours au 31/12/N après opérations de couverture.

(14) Taux après opérations de couverture éventuelles. Pour les emprunts à taux variable, indiquer le niveau moyen du taux constaté sur l'année.

(15) Il s'agit des intérêts dus au titre du contrat initial et comptabilisés à l'article 66111 « Intérêts réglés à l'échéance » (intérêts décaissés) et intérêts éventuels dus au titre du contrat d'échange éventuel et comptabilisés à l'article 668.

(16) Indiquer les intérêts éventuellement reçus au titre du contrat d'échange éventuel et comptabilisés au 768.

IV – ÉTATS ANNEXÉS	IV
B – ÉTATS ANNEXÉS PATRIMONIAUX – ETAT DE LA DETTE – REPARTITION DES EMPRUNTS PAR STRUCTURE DE TAUX	B1.3

REPARTITION DES EMPRUNTS PAR STRUCTURE DE TAUX (HORS A1)

Emprunts ventilés par structure de taux selon le risque le plus élevé (Pour chaque ligne, indiquer le numéro de contrat) (1)	Organisme prêteur ou chef de file	Nominal (2)	Capital restant dû au 31/12/N (3)	Type d'indices (4)	Durée du contrat	Dates des périodes bonifiées	Taux minimal (5)	Taux maximal (6)	Coût de sortie (7)	Taux maximal après couverture éventuelle (8)	Niveau du taux au 31/12/N (9)	Intérêts payés au cours de l'exercice (10)	Intérêts perçus au cours de l'exercice (le cas échéant) (11)	% par type de taux selon le capital restant dû
Echange de taux, taux variable simple plafonné (cap) ou encadré (tunnel) (A)														
TOTAL (A)		0,00	0,00						0,00			0,00	0,00	0,00
Barrière simple (B)														
TOTAL (B)		0,00	0,00						0,00			0,00	0,00	0,00
Option d'échange (C)														
TOTAL (C)		0,00	0,00						0,00			0,00	0,00	0,00
Multiplificateur jusqu'à 3 ou multiplificateur jusqu'à 5 capé (D)														
TOTAL (D)		0,00	0,00						0,00			0,00	0,00	0,00
Multiplificateur jusqu'à 5 (E)														
TOTAL (E)		0,00	0,00						0,00			0,00	0,00	0,00
Autres types de structures (F)														
TOTAL (F)		0,00	0,00						0,00			0,00	0,00	0,00
TOTAL GENERAL		0,00	0,00						0,00			0,00	0,00	0,00

(1) Répartir les emprunts selon le type de structure de taux (de A à F selon la classification de la charte de bonne conduite) en fonction du risque le plus élevé à courir sur toute la durée de vie du contrat de prêt et après opérations de couverture éventuelles.

(2) Nominal : montant emprunté à l'origine. En cas de couverture partielle d'un emprunt, indiquer séparément sur deux lignes la part du nominal couvert et la part non couverte.

(3) En cas de couverture partielle d'un emprunt, indiquer séparément sur deux lignes la part du capital restant dû couvert et la part non couverte.

(4) Indiquer la classification de l'indice sous-jacent suivant la typologie de la circulaire du 25 juin 2010 sur les produits financiers (de 1 à 6). 1 : Indice zone euro / 2 : Indices inflation française ou zone euro ou écart entre ces indices / 3 : Ecart indice zone euro / 4 : Indices hors zone euro ou écart d'indices dont l'un est hors zone euro / 5 : écarts d'indices hors zone euro / 6 : autres indices.

(5) Taux hors opération de couverture. Indiquer le montant, l'index ou la formule correspondant au taux minimal du contrat de prêt sur toute la durée du contrat.

(6) Taux hors opération de couverture. Indiquer le montant, l'index ou la formule correspondant au taux maximal du contrat de prêt sur toute la durée du contrat.

(7) Coût de sortie : indiquer le montant de l'indemnité contractuelle de remboursement définitif de l'emprunt au 31/12/N ou le cas échéant, à la prochaine date d'échéance.

(8) Montant, index ou formule.

(9) Indiquer le niveau de taux après opérations de couverture éventuelles. Pour les emprunts à taux variables, indiquer le niveau moyen du taux constaté sur l'année.

(10) Indiquer les intérêts dus au titre du contrat initial et comptabilisés à l'article 66111 et des intérêts éventuels dus au titre du contrat d'échange et comptabilisés à l'article 668.

(11) Indiquer les intérêts reçus au titre du contrat d'échange et comptabilisés au 768.

IV – ÉTATS ANNEXÉS	IV
B – ÉTATS ANNEXÉS PATRIMONIAUX – ETAT DE LA DETTE – TYPOLOGIE DE LA REPARTITION DE L'ENCOURS	B1.4

TYPOLOGIE DE LA REPARTITION DE L'ENCOURS (1)

Indices sous-jacents		(1) Indices zone euro	(2) Indices inflation française ou zone euro ou écart entre ces indices	(3) Ecart d'indices zone euro	(4) Indices hors zone euro et écarts d'indices dont l'un est un indice hors zone euro	(5) Ecart d'indices hors zone euro	(6) Autres indices
Structure							
(A) Taux fixe simple. Taux variable simple. Echange de taux fixe contre taux variable ou inversement. Echange de taux structuré contre taux variable ou taux fixe (sens unique). Taux variable simple plafonné (cap) ou encadré (tunnel)	Nombre de produits	8	0	0	0	0	
	% de l'encours	99,99	0,00	0,00	0,00	0,00	
	Montant en euros	3 130 185,71	0,00	0,00	0,00	0,00	
(B) Barrière simple. Pas d'effet de levier	Nombre de produits	0	0	0	0	0	
	% de l'encours	0,00	0,00	0,00	0,00	0,00	
	Montant en euros	0,00	0,00	0,00	0,00	0,00	
(C) Option d'échange (swaption)	Nombre de produits	0	0	0	0	0	
	% de l'encours	0,00	0,00	0,00	0,00	0,00	
	Montant en euros	0,00	0,00	0,00	0,00	0,00	
(D) Multiplicateur jusqu'à 3 ; multiplicateur jusqu'à 5 capé	Nombre de produits	0	0	0	0	0	
	% de l'encours	0,00	0,00	0,00	0,00	0,00	
	Montant en euros	0,00	0,00	0,00	0,00	0,00	
(E) Multiplicateur jusqu'à 5	Nombre de produits	0	0	0	0	0	
	% de l'encours	0,00	0,00	0,00	0,00	0,00	
	Montant en euros	0,00	0,00	0,00	0,00	0,00	
(F) Autres types de structures	Nombre de produits						0
	% de l'encours						0,00
	Montant en euros						0,00

(1) Cette annexe retrace le stock de dette au 31/12/N après opérations de couverture éventuelles.

IV – ÉTATS ANNEXÉS	IV
B – ÉTATS ANNEXÉS PATRIMONIAUX – ETAT DE LA DETTE – DETAIL DES OPERATIONS DE COUVERTURE	B1.5

DETAIL DES OPERATIONS DE COUVERTURE (1)

Instruments de couverture (Pour chaque ligne, indiquer le numéro de contrat)	Emprunt couvert			Instrument de couverture									
	Référence de l'emprunt couvert	Capital restant dû au 31/12/N	Date de fin du contrat	Organisme co-contractant	Type de couverture (3)	Nature de la couverture (change ou taux)	Notionnel de l'instrument de couverture	Date de début du contrat	Date de fin du contrat	Périodicité de règlement des intérêts (4)	Montant des commissions diverses	Primes éventuelles	
												Primes payées pour l'achat d'option	Primes reçues pour la vente d'option
Taux fixe (total)		0,00					0,00				0,00	0,00	0,00
Taux variable simple (total)		0,00					0,00				0,00	0,00	0,00
Taux complexe (total) (2)		0,00					0,00				0,00	0,00	0,00
Total		0,00					0,00				0,00	0,00	0,00

(1) Si un instrument couvre plusieurs emprunts, distinguer une ligne par emprunt couvert.

(2) Il s'agit d'un taux variable qui n'est pas défini comme la simple addition d'un taux usuel de référence et d'une marge exprimée en point de pourcentage.

(3) Indiquer s'il s'agit d'un *swap*, d'une option (*cap*, *floor*, *tunnel*, *swaption*).

(4) Indiquer la périodicité de règlement des intérêts : A : annuelle, M : mensuelle, B : bimestrielle, S : semestrielle, T : trimestrielle, X : autre.

IV – ÉTATS ANNEXÉS	IV
B – ÉTATS ANNEXÉS PATRIMONIAUX – ETAT DE LA DETTE – DETAIL DES OPERATIONS DE COUVERTURE	B1.5

B1.5 – DETAIL DES OPERATIONS DE COUVERTURE (1) (suite)

Instruments de couverture (Pour chaque ligne, indiquer le numéro de contrat)	Effet de l'instrument de couverture								
	Référence de l'emprunt couvert	Taux payé		Taux reçu (7)		Charges et produits constatés depuis l'origine du contrat		Catégorie d'emprunt (8)	
		Index (5)	Niveau de taux (6)	Index	Niveau de taux	Charges c/668	Produits c/768	Avant opération de couverture	Après opération de couverture
Taux fixe (total)						0,00	0,00		
Taux variable simple (total)						0,00	0,00		
Taux complexe (total) (2)						0,00	0,00		
Total						0,00	0,00		

(5) Indiquer l'index utilisé ou la formule de taux.

(6) Pour les emprunts à taux variable, indiquer le niveau moyen du taux constaté sur l'année.

(7) A compléter si l'instrument de couverture est un *swap*.

(8) Catégorie d'emprunt. Exemple A-1 (cf. la classification des emprunts suivant la typologie de la circulaire IOCB1015077C du 25 juin 2010 sur les produits financiers offerts aux collectivités territoriales).

IV – ÉTATS ANNEXÉS	IV
B – ÉTATS ANNEXÉS PATRIMONIAUX – ETAT DE LA DETTE – REMBOURSEMENT ANTICIPE D'UN EMPRUNT AVEC REFINANCEMENT	B1.6

REMBOURSEMENT ANTICIPE D'UN EMPRUNT AVEC REFINANCEMENT (1)

Emprunts (2) (Pour chaque ligne, indiquer le numéro de contrat)	Année de mobilisation et profil d'amort. de l'emprunt		Date du refinancement	Organisme prêteur ou chef de file	Capital restant dû	Capital réaménagé	Durée résiduelle	Périodicité des remboursements (6)	Caractéristiques du taux			Coût de sortie (10)		Annuité de l'exercice		ICNE de l'exercice
	Année	Profil (5)							Type de taux (7)	Index (8)	Niveau de taux (9)	Type (11)	Montant (12)	Intérêts (13)	Capital	
Total des dépenses au c/ 166					0,00	0,00						0,00	0,00	0,00	0,00	
Refinancement de dette (3)																
Total des recettes au c/ 166					0,00	0,00							0,00	0,00	0,00	
Refinancement de dette (4)																

(1) Les opérations de refinancement de dette consistent en un remboursement d'un emprunt auprès d'un établissement de crédit suivi de la souscription d'un nouvel emprunt. Pour cette raison, les dépenses et les recettes du c/166 sont équilibrées.

(2) Pour les emprunts de refinancement, indiquer le nouveau numéro de contrat suivi, entre parenthèses, de la référence de l'emprunt quitté.

(3) Il s'agit de retracer les caractéristiques avant réaménagement des emprunts ayant fait l'objet d'un remboursement anticipé avec refinancement.

(4) Il s'agit de retracer les caractéristiques après réaménagement des emprunts de refinancement.

(5) Indiquer C pour amortissement constant, P pour amortissement progressif, F pour *in fine*, X pour autres à préciser.

(6) Indiquer la périodicité des remboursements A : annuelle ; T : trimestrielle ; M : mensuelle, B : bimestrielle, S : semestrielle, X autre.

(7) Type de taux d'intérêt : F : fixe ; V : variable simple ; C : complexe (c'est-à-dire un taux variable qui n'est pas seulement défini comme la simple addition d'un taux usuel de référence et d'une marge exprimée en point de pourcentage).

(8) Indiquer le type d'index (ex : Euribor 3 mois).

(9) Taux après opérations de couverture éventuelles. Pour un emprunt à taux variable, indiquer le niveau du taux constaté à la date du refinancement.

(10) Il s'agit de retracer les caractéristiques de l'indemnité de remboursement anticipé due relative à l'emprunt quitté.

(11) Indiquer A pour autofinancement, C pour capitalisation, T pour intégration dans le taux du nouvel emprunt, D pour allongement de durée.

(12) Indiquer le coût de sortie uniquement en cas d'autofinancement et de capitalisation.

(13) Il s'agit des intérêts dus au titre du contrat initial et comptabilisés à l'article 66111 « Intérêts réglés à l'échéance » (intérêts décaissés) et intérêts éventuels dus au titre du contrat d'échange éventuel et comptabilisés à l'article 668.

IV – ÉTATS ANNEXÉS	IV
B – ÉTATS ANNEXÉS PATRIMONIAUX – ETAT DE LA DETTE – EMPRUNTS RENEGOCIES AU COURS DE L'ANNEE N	B1.7

EMPRUNTS RENEGOCIES AU COURS DE L'ANNEE N (1)

N° du contrat d'emprunt	Date de souscription du contrat initial	Date de renégociation	Organisme prêteur	Durée résiduelle en années		Taux (2)					Nominal		Profil d'amortissement et périodicité de remboursement (6)		Capital restant dû au 31/12/N	ICNE de l'exercice	Annuité payée dans l'exercice (s'il y a lieu)	
				Con- trat initial	Con- trat rené- gocié	Contrat initial			Contrat renégocié		Contrat initial	Contrat renégocié (5)	Contrat initial	Contrat renégocié			Intérêts	Capital
						Type de taux (3)	Index (4)	Taux act.	Type de taux (3)	Index (4)								
Total											0,00	0,00			0,00	0,00	0,00	0,00

(1) Inscrire les emprunts renégociés au cours de l'exercice N.

(2) Taux à la date de renégociation.

(3) Indiquer : F : fixe ; V : variable simple ; C : complexe (c'est-à-dire un taux variable qui n'est pas seulement défini comme la simple addition d'un taux usuel de référence et d'une marge exprimée en point de pourcentage).

(4) Indiquer la nature de l'index retenu (exemple : Euribor 3 mois).

(5) Nominal à la date de renégociation.

(6) Faire figurer 2 lettres : - Pour le profil d'amortissement, indiquer : C pour amortissement constant, P pour amortissement progressif, F pour *in fine*, X pour autres.

- Pour la périodicité de remboursement, indiquer A : annuelle ; T : trimestrielle ; M : mensuelle, B : bimestrielle, S : semestrielle, X autre.

IV – ÉTATS ANNEXÉS	IV
B – ÉTATS ANNEXÉS PATRIMONIAUX – ETAT DE LA DETTE – DETTE POUR FINANCER L'EMPRUNT D'UN AUTRE ORGANISME	B1.8

DETTE POUR FINANCER L'EMPRUNT D'UN AUTRE ORGANISME (1)

REPARTITION PAR PRÊTEUR	Dettes en capital à l'origine (2)	Dettes en capital au 31/12/N	Annuité payée au cours de l'exercice	Dont	
				Intérêts (3)	Capital
TOTAL	0,00	0,00	0,00	0,00	0,00
<u>Auprès des organismes de droit privé</u>	0,00	0,00	0,00	0,00	0,00
<u>Auprès des organismes de droit public</u>	0,00	0,00	0,00	0,00	0,00
<u>Dettes provenant d'émissions obligataires (ex : émissions publiques ou privées)</u>	0,00	0,00	0,00	0,00	0,00

(1) Il s'agit des cas où une collectivité ou un établissement public accepte de prendre en charge l'emprunt au profit d'un autre organisme sans qu'il y ait pour autant transfert du contrat.

(2) La dette en capital à l'origine correspond à la part de dette prise en charge par la collectivité.

(3) Il s'agit des intérêts dus au titre du contrat initial et comptabilisés à l'article 66111 et des intérêts éventuels dus au titre du contrat d'échange et comptabilisés à l'article 668.

IV – ÉTATS ANNEXÉS	IV
B – ÉTATS ANNEXÉS PATRIMONIAUX – ETAT DE LA DETTE – AUTRES DETTES	B1.9

AUTRES DETTES

(Issues des engagements juridiques pris autres que ceux destinés à financer la prise en charge d'un emprunt)

LIBELLES	Montant initial de la dette	Dépenses de l'exercice	Dettes restantes
----------	-----------------------------	------------------------	------------------

IV – ÉTATS ANNEXÉS	IV
B – ÉTATS ANNEXÉS PATRIMONIAUX – METHODES UTILISEES POUR LES AMORTISSEMENTS	B2

METHODES UTILISEES POUR LES AMORTISSEMENTS

Procédure d'amortissement (linéaire, dégressif, variable)	CHOIX DE L'ASSEMBLEE	Durée (en années)	Délibération du
	Biens de faible valeur - Seuil unitaire en deçà duquel les immobilisations de peu de valeur s'amortissent sur un an : 1000.00 €		2021-12-02
	Catégories de biens amortis		
L	Licences	2	02/12/2021
L	Chaises, fauteuils de bureau	5	02/12/2021
L	Frais de recherche et développement	5	02/12/2021
L	Frais d'études	5	02/12/2021
L	Frais d'insertion	5	02/12/2021
L	Immos incorporelles reçues au titre d'une MâD	5	02/12/2021
L	Logiciels	5	02/12/2021
L	Petits matériels et outillages techniques	5	02/12/2021
L	Serveurs et équipements réseaux	5	02/12/2021
L	Véhicules légers	5	02/12/2021
L	Véhicules =< 3,5 tonnes	7	02/12/2021
L	Autres constructions	10	02/12/2021
L	Autres installations/matériels/outillages techq	10	02/12/2021
L	Autres matériels et outillages techniques	10	02/12/2021
L	Autres matériels M57	10	02/12/2021
L	Autres réseaux	10	02/12/2021
L	Bureaux, tables, caissons, armoires, rayonnages,	10	02/12/2021
L	Immeubles productifs de revenus	10	02/12/2021
L	Install générales, agencemt/aménagemt autres	10	02/12/2021
L	Install générales, agencemts/aménagemts divers	10	02/12/2021
L	Matériel et outillage incendie et défense civile	10	02/12/2021
L	Véhicules > 3,5 tonnes	10	02/12/2021
L	Autres agencements et aménagements de terrains	15	02/12/2021
L	Plantations d'arbres et d'arbustes	15	02/12/2021
L	Immeubles productifs de revenus	30	02/12/2021
L	Autres installations	50	02/12/2021
L	Immeubles productifs de revenus	50	02/12/2021

IV – ÉTATS ANNEXÉS	IV
B – ÉTATS ANNEXÉS PATRIMONIAUX – ETAT DES PROVISIONS CONSTITUEES	B3.1

PROVISIONS CONSTITUEES AU 31/12/N

Nature de la provision	Date de constitution de la provision	Montant des provisions constituées au 01/01/N A	Montant total des provisions de l'exercice (1) B	Montant des reprises de l'exercice C	Montant des provisions constituées au 31/12/N D = A + B - C
PROVISIONS SEMI-BUDGETAIRES (2)					
Provisions pour risques et charges (3)		0,00	0,00	0,00	0,00
Provisions pour litiges		0,00	0,00	0,00	0,00
Provisions pour pertes de change		0,00	0,00	0,00	0,00
Provisions pour gros entretiens ou grandes révisions		0,00	0,00	0,00	0,00
Provisions pour garanties d'emprunt		0,00	0,00	0,00	0,00
Autres provisions pour risques		0,00	0,00	0,00	0,00
Dépréciations (3)		0,00	0,00	0,00	0,00
- des immobilisations		0,00	0,00	0,00	0,00
- des stocks et encours		0,00	0,00	0,00	0,00
- des comptes de tiers		0,00	0,00	0,00	0,00
- des comptes financiers		0,00	0,00	0,00	0,00
Total des provisions semi-budgétaires		0,00	0,00	0,00	0,00
PROVISIONS BUDGETAIRES (2)					
Provisions pour risques et charges (3)		4 900,00	500,00	0,00	5 400,00
Provisions pour litiges		4 900,00	500,00	0,00	5 400,00
Provision pour risque de non recouvrement	08/10/2021	4 900,00	500,00	0,00	5 400,00
Provisions pour pertes de change		0,00	0,00	0,00	0,00
Provisions pour gros entretiens ou grandes révisions		0,00	0,00	0,00	0,00
Provisions pour garanties d'emprunt		0,00	0,00	0,00	0,00
Autres provisions pour risques		0,00	0,00	0,00	0,00
Dépréciations (3)		0,00	0,00	0,00	0,00
- des immobilisations		0,00	0,00	0,00	0,00
- des stocks et encours		0,00	0,00	0,00	0,00
- des comptes de tiers		0,00	0,00	0,00	0,00
- des comptes financiers		0,00	0,00	0,00	0,00
Total des provisions budgétaires		4 900,00	500,00	0,00	5 400,00

BOURGES PLUS - ACTIVITES LOCATIVES ASSUJETTIES À TVA - CFU - 2023

Nature de la provision	Date de constitution de la provision	Montant des provisions constituées au 01/01/N A	Montant total des provisions de l'exercice (1) B	Montant des reprises de l'exercice C	Montant des provisions constituées au 31/12/N D = A + B - C
TOTAL PROVISIONS		4 900,00	500,00	0,00	5 400,00

(1) Provision nouvelle ou abondement d'une provision déjà constituée.

(2) A renseigner selon que la collectivité applique le régime des provisions semi-budgétaires ou budgétaires, conformément aux dispositions législatives et réglementaires afférentes.

(3) Indiquer l'objet de la provision (exemples : provision pour litiges au titre du procès, provisions pour dépréciation des immobilisations de l'équipement).

IV – ÉTATS ANNEXÉS	IV
B – ÉTATS ANNEXÉS PATRIMONIAUX – ETAT DES CHARGES TRANSFEREES	B4

ETAT DES CHARGES TRANSFEREES

Exercice	Nature de la dépense transférée	Durée de l'étalement (en mois)	Date de la délibération	Montant de la dépense transférée au compte 481 (I)	Montant amorti au titre des exercices précédents (II)	Montant de la dotation aux amortissements de l'exercice (c/6812) (III)	Solde (1)
TOTAL				0,00	0,00	0,00	0,00

(1) Correspond au montant de la charge restant à amortir = I – (II + III).

Exercice	Nature de la dépense transférée	Durée de l'étalement (en mois)	Date de la délibération	Montant de la dépense transférée au compte 481 (I)	Montant amorti au titre des exercices précédents (II)	Montant de la dotation aux amortissements de l'exercice (c/6862) (III)	Solde (1)
TOTAL				0,00	0,00	0,00	0,00

(1) Correspond au montant de la charge restant à amortir = I – (II + III).

IV – ÉTATS ANNEXÉS	IV
B – ÉTATS ANNEXÉS PATRIMONIAUX – DETAIL DES OPERATIONS POUR COMPTE DE TIERS	B5

CHAPITRE D'OPERATIONS POUR COMPTE DE TIERS (Détail) (1)

- (1) Ouvrir un cadre par opération pour compte de tiers.
- (2) Inscrire le chapitre et la nature des travaux.
- (3) Le chapitre 45 doit être détaillé conformément au plan de comptes, tant en dépenses qu'en recettes.
- (4) Indiquer le chapitre.

IV – ÉTATS ANNEXÉS	IV
B – ÉTATS ANNEXÉS PATRIMONIAUX – ETAT DES PRETS	B6

Prêts (compte 274)

Bénéficiaires	Date de la délibération	Encours restant dû au 31/12/N	Montant de l'annuité recouvré		ICNE de l'exercice
			Capital	Intérêts	
Assortis d'intérêts (total)		0,00	0,00	0,00	0,00
Non assortis d'intérêts (total)		0,00	0,00		

IV – ÉTATS ANNEXÉS	IV
B – ÉTATS ANNEXÉS PATRIMONIAUX – EMPRUNTS GARANTIS	B7.1

ETAT DES EMPRUNTS GARANTIS

Désignation du bénéficiaire	Année de mobilisation et profil d'amortissement de l'emprunt (1)		Objet de l'emprunt garanti	Organisme prêteur ou chef de file	Montant initial	Capital restant dû au 31/12/N	Durée résiduelle	Périodicité des remboursements (2)	Taux initial			Taux moyen constaté sur l'année (6)			Catégorie d'emprunt (7)	Indices ou devises pouvant modifier l'emprunt	Annuité garantie au cours de l'exercice	
	Année	Profil							Taux (3)	Index (4)	Taux actuariel (5)	Taux (3)	Index (4)	Niveau de taux			En intérêts (8)	En capital
Total des emprunts contractés par des collectivités ou des EP (hors logements sociaux)					0,00	0,00										0,00	0,00	
Total des emprunts autres que ceux contractés par des collectivités ou des EP (hors logements sociaux)					0,00	0,00										0,00	0,00	
Total des emprunts contractés pour des opérations de logement social					0,00	0,00										0,00	0,00	
TOTAL GENERAL					0,00	0,00										0,00	0,00	

(1) Indiquer C pour amortissement constant, P pour amortissement progressif, F pour in fine, X pour autres (à préciser).

(2) Indiquer la périodicité des remboursements A : annuelle ; B : bimestrielle ; T : trimestrielle ; X : autre.

(3) Type de taux d'intérêt : F : fixe ; V : variable simple ; C : complexe ; R : préfixé (c'est-à-dire un taux variable qui n'est pas seulement défini comme la simple addition d'un taux usuel de référence et d'une marge exprimée en point de pourcentage).

(4) Indiquer le type d'index (ex. EURIBOR 3 mois ...).

(5) Taux annuel, tous frais compris.

(6) Taux hors opération de couverture. Pour les emprunts à taux variable, indiquer le niveau moyen du taux constaté sur l'année.

(7) Catégorie d'emprunt hors opération de couverture. Exemple A-1 (cf. la classification des emprunts suivant la typologie de la circulaire IOCB1015077C du 25 juin 2010 sur les produits financiers offerts aux collectivités territoriales).

(8) Il s'agit des intérêts dus au titre du contrat initial et comptabilisés à l'article 66111 « Intérêts réglés à l'échéance » (intérêts décaissés).

IV – ÉTATS ANNEXÉS	IV
B – ÉTATS ANNEXÉS PATRIMONIAUX – CALCUL DU RATIO D'ENDETTEMENT RELATIF AUX GARANTIES D'EMPRUNT	B7.2

Calcul du ratio (1)	Valeur en euros	
Total des annuités déjà garanties échues dans l'exercice (2)	A	0,00
Total des premières annuités entières des nouvelles garanties de l'exercice (2)	B	0,00
Annuité nette de la dette de l'exercice (3)	C	0,00
Provisions pour garanties d'emprunts	D	0,00
Total des annuités d'emprunts garantis de l'exercice	I = A + B + C - D	0,00
Recettes réelles de fonctionnement	II	0,00
Part des garanties d'emprunt accordées au titre de l'exercice en % (4)	I / II	0,00

(1) Ratio défini aux articles L. 4253-1 ou L. 3231-4 ou L. 2252-1 du CGCT, conformément aux dispositions législatives applicables à la collectivité.

(2) Hors opérations visées par l'article L. 4253-2 ou L. 3231-4-4 ou L. 2252-2 du CGCT, conformément aux dispositions législatives applicables à la collectivité.

(3) Cf. définition de l'article D. 1511-30 du CGCT.

(4) Les garanties d'emprunt accordées au titre d'un exercice ne doivent pas représenter plus de 50 % des recettes réelles de fonctionnement de ce même exercice.

IV – ÉTATS ANNEXÉS	IV
B –ÉTATS ANNEXÉS PATRIMONIAUX – LISTE DES CONCOURS ATTRIBUES A DES TIERS	B8.1.1

LISTE DES CONCOURS ATTRIBUES A DES TIERS EN NATURE OU EN SUBVENTIONS

Nom des bénéficiaires	Montant du fonds de concours ou de la subvention (numéraire)	Prestations en nature
TOTAL GENERAL	0,00	
Personnes de droit privé	0,00	
Associations	0,00	
Entreprises	0,00	
Personnes physiques	0,00	
Autres	0,00	
Personnes de droit public	0,00	
Etat	0,00	
Régions	0,00	
Départements	0,00	
Communes	0,00	
Etablissements publics (EPCI, EPA, EPIC,...)	0,00	
Autres	0,00	

IV – ÉTATS ANNEXÉS	IV
B – ÉTATS ANNEXÉS PATRIMONIAUX – ETAT DES CONTRATS DE CREDIT-BAIL	B8.2

ETAT DES CONTRATS DE CREDIT-BAIL RESTANT A COURIR (MOBILIER ET IMMOBILIER)

Type et nature du bien ayant fait l'objet du contrat	Exercice d'origine du contrat	Désignation du crédit bailleur	Durée du contrat (en mois)	Montant de la redevance de l'exercice	Montant des redevances restant à courir					
					N+1	N+2	N+3	N+4	Cumul restant	Total (1)
Crédits-bails mobiliers				0,00	0,00	0,00	0,00	0,00	0,00	0,00
Crédits-bails immobiliers				0,00	0,00	0,00	0,00	0,00	0,00	0,00
Total				0,00	0,00	0,00	0,00	0,00	0,00	0,00

(1) Total = (N+1, N+2, N+3, N+4) + cumul restant.

IV – ÉTATS ANNEXÉS	IV
B – ÉTATS ANNEXÉS PATRIMONIAUX – ETAT DES CONTRATS DE PARTENARIAT PUBLIC-PRIVE	B8.3

ETAT DES CONTRATS DE PARTENARIAT PUBLIC-PRIVE

Libellé du contrat	Année de signature du contrat de PPP	Organismes cocontractants	Nature des prestations prévues par le contrat de PPP	Montant total prévu au titre du contrat de PPP (TTC)	Montant de la rémunération du cocontractant	Durée du contrat de PPP (en mois)	Date de fin du contrat de PPP	Somme des parts invest. (1)	Somme nette des parts invest. (2)
--------------------	--------------------------------------	---------------------------	--	--	---	-----------------------------------	-------------------------------	-----------------------------	-----------------------------------

(1) Somme des rémunérations relatives à l'investissement restant à verser au cocontractant pour la durée restante du contrat de PPP au 31/12/N.

(2) Montant inscrit à la colonne précédente déduction faite de la somme des participations reçues d'autres collectivités publiques au titre de la part investissement.

IV – ÉTATS ANNEXÉS	IV
B – ÉTATS ANNEXÉS PATRIMONIAUX – ETAT DES AUTRES ENGAGEMENTS DONNES	B8.4

ETAT DES AUTRES ENGAGEMENTS DONNES

Année d'origine	Nature de l'engagement	Organisme bénéficiaire	Durée en années	Périodicité	Dette en capital à l'origine	Dette en capital au 31/12/N	Annuité versée au cours de l'exercice
TOTAL					0,00	0,00	0,00
8017 Subventions à verser en annuités					0,00	0,00	0,00
8018 Autres engagements donnés					0,00	0,00	0,00
Au profit d'organismes publics					0,00	0,00	0,00
Au profit d'organismes privés (1)					0,00	0,00	0,00

(1) Concernant les garanties accordées à l'Agence France Locale (Article L.1611-3-2 du CGCT) :

- l' « Organisme bénéficiaire » de la garantie est toute personne titulaire d'un « titre éligible » émis ou créé par l'Agence France Locale ;
- la rubrique « Périodicité » n'est pas remplie car la garantie n'a pas de périodicité. La garantie est d'une durée totale indiquée à la colonne qui précède ;
- la colonne « Dette en capital à l'origine » correspond au montant total de la garantie accordée aux titulaires d'un titre éligible ;
- la colonne « Dette en capital au 31/12/N » correspond au montant résiduel de la garantie au 31/12/N ;
- la colonne « Annuité versée au cours de l'exercice » n'est pas remplie car l'octroi de la garantie n'implique pas que des versements annuels aient lieu. Des versements ne seront effectués qu'en cas d'appel de la garantie.

IV – ÉTATS ANNEXÉS	IV
B – ÉTATS ANNEXÉS PATRIMONIAUX – ETAT DES ENGAGEMENTS RECUS	B8.5

ETAT DES ENGAGEMENTS RECUS

Année d'origine	Nature de l'engagement	Organisme émetteur	Durée en années	Périodicité	Créance en capital à l'origine	Créance en capital au 31/12/N	Annuité reçue au cours de l'exercice
TOTAL					0,00	0,00	0,00
	8026 Redevance de crédit-bail restant à recevoir (crédit-bail immobilier)				0,00	0,00	0,00
	8027 Subventions à recevoir par annuités (annuités restant à recevoir)				0,00	0,00	0,00
	8028 Autres engagements reçus				0,00	0,00	0,00
	A l'exception de ceux reçus des entreprises				0,00	0,00	0,00
	Engagements reçus des entreprises				0,00	0,00	0,00

IV – ÉTATS ANNEXÉS	IV
B –ÉTATS ANNEXÉS PATRIMONIAUX – ETAT DU PERSONNEL AU 31/12/N	B9

B9 - ETAT DU PERSONNEL AU 31/12/N

GRADES OU EMPLOIS (1)	CATEGORIES (2)	EMPLOIS BUDGETAIRES (3)			EFFECTIFS POURVUS SUR EMPLOIS BUDGETAIRES EN ETPT (4)		
		EMPLOIS PERMANENTS À TEMPS COMPLET	EMPLOIS PERMANENTS À TEMPS NON COMPLET	TOTAL	AGENTS TITULAIRES	AGENTS NON TITULAIRES	TOTAL
EMPLOIS FONCTIONNELS (a)		0,00	0,00	0,00	0,00	0,00	0,00
Directeur général des services		0,00	0,00	0,00	0,00	0,00	0,00
Directeur général adjoint des services		0,00	0,00	0,00	0,00	0,00	0,00
Directeur général des services techniques		0,00	0,00	0,00	0,00	0,00	0,00
Emplois créés au titre de l'article 6-1 de la loi n° 84-53		0,00	0,00	0,00	0,00	0,00	0,00
FILIERE ADMINISTRATIVE (b)		0,00	0,00	0,00	0,00	0,00	0,00
FILIERE TECHNIQUE (c)		0,00	0,00	0,00	0,00	0,00	0,00
FILIERE SOCIALE (d)		0,00	0,00	0,00	0,00	0,00	0,00
FILIERE MEDICO-SOCIALE (e)		0,00	0,00	0,00	0,00	0,00	0,00
FILIERE MEDICO-TECHNIQUE (f)		0,00	0,00	0,00	0,00	0,00	0,00
FILIERE SPORTIVE (g)		0,00	0,00	0,00	0,00	0,00	0,00
FILIERE CULTURELLE (h)		0,00	0,00	0,00	0,00	0,00	0,00
FILIERE ANIMATION (i)		0,00	0,00	0,00	0,00	0,00	0,00
FILIERE POLICE (j)		0,00	0,00	0,00	0,00	0,00	0,00
EMPLOIS NON CITES (k) (5)		0,00	0,00	0,00	0,00	0,00	0,00
TOTAL GENERAL (b + c + d + e + f + g + h + i + j + k)		0,00	0,00	0,00	0,00	0,00	0,00

(1) Les grades ou emplois sont désignés conformément à la circulaire n° NOR : INTB9500102C du 23 mars 1995. Les emplois fonctionnels sont également comptabilisés dans leur filière d'origine.

(2) Catégories : A, B ou C.

(3) Emplois budgétaires créés par l'assemblée délibérante. Les emplois permanents à temps complet sont comptabilisés pour une unité, les emplois à temps non complet sont comptabilisés à hauteur de la quotité de travail prévue par la délibération créant l'emploi.

(4) Equivalent temps plein annuel travaillé (ETPT). Le décompte est proportionnel à l'activité des agents, mesurée par leur quotité de temps de travail et par leur période d'activité sur l'année :

ETPT = Effectifs physiques * quotité de temps de travail * période d'activité dans l'année

Exemple : un agent à temps plein (quotité de travail = 100 %) présent toute l'année correspond à 1 ETPT ; un agent à temps partiel, à 80 % (quotité de travail = 80 %) présent toute l'année correspond à 0,8 ETPT ; un agent à temps partiel, à 80 % (quotité de travail = 80 %) présent la moitié de l'année (ex : CDD de 6 mois, recrutement à mi-année) correspond à 0,4 ETPT (0,8 * 6 / 12).

(5) Par exemple : emplois dont les missions ne correspondent pas à un cadre d'emploi existant, « emplois spécifiques » régis par l'article 139 ter de la loi n° 84-53 du 26 janvier 1984 etc.

IV – ANNEXES	IV
B – ANNEXES PATRIMONIALES – ETAT DU PERSONNEL AU 31/12/N	B9

B9 - ETAT DU PERSONNEL AU 31/12/N (suite)

AGENTS NON TITULAIRES EN FONCTION AU 31/12/N	CATEGORIES (1)	SECTEUR (2)	REMUNERATION (3)		CONTRAT	
			Indice (8)	Euros	Fondement du contrat (4)	Nature du contrat (5)
Agents occupant un emploi permanent (6)				0,00		
Agents occupant un emploi non permanent (7)				0,00		
TOTAL GENERAL				0,00		

(1) CATEGORIES: A, B et C.

(2) SECTEUR ADM : Administratif.
 TECH : Technique.
 URB : Urbanisme (dont aménagement urbain).
 S : Social.
 MS : Médico-social.
 MT : Médico-technique.
 SP : Sportif.
 CULT : Culturel
 ANIM : Animation.
 PM : Police.
 OTR : Missions non rattachables à une filière.

(3) REMUNERATION : Référence à un indice brut (indiquer le niveau de l'indice brut) de la fonction publique ou en euros annuels bruts (indiquer l'ensemble des éléments de la rémunération brute annuelle).

(4) CONTRAT : Motif du contrat (loi du 26 janvier 1984 modifiée) :
 3-a° : article 3, 1er alinéa : accroissement temporaire d'activité.
 3-b : article 3, 2ème alinéa : accroissement saisonnier d'activité.
 3-1 : remplacement d'un fonctionnaire autorisé à servir à temps partiel ou indisponible (maladie, maternité...).
 3-2 : vacance temporaire d'un emploi.
 3-3-1° : absence de cadre d'emplois de fonctionnaires susceptibles d'assurer les fonctions correspondantes.
 3-3-2° : emplois du niveau de la catégorie A lorsque les besoins des services ou la nature des fonctions le justifient.
 3-3-3° : emplois de secrétaire de mairie des communes de moins de 1 000 habitants et de secrétaire des groupements composés de communes dont la population moyenne est inférieure à ce seuil.
 3-3-4° : emplois à temps non complet des communes de moins de 1 000 habitants et des groupements composés de communes dont la population moyenne est inférieure à ce seuil, lorsque la quotité de temps de travail est inférieure à 50 %.
 3-3-5° : emplois des communes de moins de 2 000 habitants et des groupements de communes de moins de 10 000 habitants dont la création ou la suppression dépend de la décision d'une autorité qui s'impose à la collectivité ou à l'établissement en matière de création, de changement de périmètre ou de suppression d'un service public.
 3-4 : article 21 de la loi n° 2012-347 : contrat à durée indéterminée obligatoirement proposée à un agent contractuel.
 38 : article 38 travailleurs handicapés catégorie C.
 47 : article 47 recrutements directs sur emplois fonctionnels
 110 : article 110 collaborateurs de groupes de cabinets.
 110-1 : collaborateurs de groupes d'élus.
 A : autres (préciser).

(5) Indiquer si l'agent contractuel est titulaire d'un contrat à durée déterminée (CDD) ou d'un contrat à durée indéterminée (CDI). Les contrats particuliers devront être labellisés « A / autres » et feront l'objet d'une précision (ex : « contrats aidés »).

(6) Occupent un emploi permanent de la fonction publique territoriale, les agents non titulaires recrutés sur le fondement des articles 3-1, 3-2, 3-3, 38 et 47 de la loi n° 84-53 du 26 janvier 1984, ainsi que les agents qui sont titulaires d'un contrat à durée indéterminée pris sur le fondement de l'article 21 de la loi n° 2012-347.

(7) Occupent un emploi non permanent de la fonction publique territoriale, les agents non titulaires recrutés sur le fondement des articles 3, 110 et 110-1.

(8) Si un contrat fixe comme référence de rémunération un traitement hors échelle, il convient de mentionner le chevron conformément à l'article 6 décret 85-1148 du 20 octobre 1985.

IV – ÉTATS ANNEXÉS	IV
B – ÉTATS ANNEXÉS PATRIMONIAUX – LISTE DES ORGANISMES DANS LESQUELS LA COLLECTIVITE A PRIS UN ENGAGEMENT FINANCIER	B10

LISTE DES ORGANISMES DANS LESQUELS LA COLLECTIVITE A PRIS UN ENGAGEMENT FINANCIER

Les documents financiers et comptables de ces organismes sont mis à la disposition du public à (1).

Toute personne a le droit de demander communication à ses frais.

Nature de l'engagement (2)	Nom de l'organisme	Raison sociale de l'organisme	Nature juridique de l'organisme	Montant de l'engagement
Délégation de service public (3)				
Détention d'une part du capital				
Garantie ou cautionnement d'un emprunt				
Subventions supérieures à 75 000 € ou représentant plus de 50 % du produit figurant au compte de résultat de l'organisme				
Autres				

(1) Hôtel de la collectivité et autres lieux publics désignés par la collectivité.

(2) Indiquer la date de la décision (délibérations, contrats ou décisions de l'exécutif).

(3) Préciser la nature de la délégation (concession, affermage, régie intéressée...).

IV – ANNEXES	IV
ELEMENTS DU BILAN ETAT DE VENTILATION DES DEPENSES LIEES A LA GESTION DE LA CRISE SANITAIRE DU COVID-19 – SECTION DE FONCTIONNEMENT	B15.1

B15.1 – SECTION DE FONCTIONNEMENT

DEPENSES – MANDATS EMIS		
Article (1)	Libellé (1)	Montant
011	Charges à caractère général	0,00
012	Charges de personnel et frais assimilés	0,00
016	APA	0,00
017	RSA / Régularisations de RMI	0,00
65	Autres charges de gestion courante	0,00
66	Charges financières	0,00
67	Charges spécifiques	0,00
68	Dotations aux provisions, dépréciations	0,00
014	Atténuations de produits	0,00
Total des dépenses réelles		0,00
042	<i>Opérations ordre transf. entre sections</i>	0,00
043	<i>Opérations ordre intérieur de la section</i>	0,00
Total des dépenses d'ordre		0,00
TOTAL GENERAL		0,00

(1) Détailler les chapitres budgétaires par article conformément au plan de comptes appliqué par la commune ou l'établissement.

IV – ANNEXES	IV
ELEMENTS DU BILAN	
ETAT DE VENTILATION DES DEPENSES LIEES A LA GESTION DE LA CRISE SANITAIRE DU COVID-19 – SECTION D'INVESTISSEMENT	B15.2

B15.2 – SECTION D'INVESTISSEMENT

DEPENSES – MANDATS EMIS		
Article (1)	Libellé (1)	Montant
10	Dotations, fonds divers et réserves	0,00
13	Subventions d'investissement	0,00
16	Emprunts et dettes assimilées	0,00
018	RSA	0,00
20	Immobilisations incorporelles (hors opérations)	0,00
204	Subventions d'équipement versées (hors opérations)	0,00
21	Immobilisations corporelles (hors opérations)	0,00
22	Immobilisations reçues en affectation (hors opérations)	0,00
23	Immobilisations en cours (hors opérations)	0,00
26	Participations et créances rattachées	0,00
27	Autres immobilisations financières	0,00
Opérations d'équipement (1 ligne par opération)		
Opérations pour compte de tiers (1 ligne par opération)		
Total des dépenses réelles		0,00
040	<i>Opérations ordre transf. entre sections</i>	<i>0,00</i>
041	<i>Opérations patrimoniales</i>	<i>0,00</i>
Total des dépenses d'ordre		0,00
TOTAL GENERAL		0,00

(1) Détailler les chapitres budgétaires par article conformément au plan de comptes appliqué par la commune ou l'établissement.

IV – ÉTATS ANNEXÉS	IV
C – ÉTATS ANNEXÉS BUDGÉTAIRES – EQUILIBRE BUDGETAIRE – DEPENSES	C1.1

DEPENSES A COUVRIR PAR DES RESSOURCES PROPRES

Art. (1)	Libellé (1)	Crédits de l'exercice (BP + BS + DM + RAR N-1)	Réalizations
DEPENSES TOTALES A COUVRIR PAR DES RESSOURCES PROPRES = A + B		590 000,00	I 581 266,18
16 Emprunts et dettes assimilées (A)		310 000,00	307 082,18
1631	Emprunts obligataires	0,00	0,00
1641	Emprunts en euros	310 000,00	307 082,18
1643	Emprunts en devises	0,00	0,00
16441	Opérations afférentes à l'emprunt	0,00	0,00
1671	Avances consolidées du Trésor	0,00	0,00
1672	Emprunts sur comptes spéciaux du Trésor	0,00	0,00
1678	Autres emprunts et dettes	0,00	0,00
1681	Autres emprunts	0,00	0,00
1682	Bons à moyen terme négociables	0,00	0,00
1687	Autres dettes	0,00	0,00
Dépenses et transferts à déduire des ressources propres (B)		280 000,00	274 184,00
10...	<i>Reprise de dotations, fonds divers et réserves</i>		
10...	Reversement de dotations, fonds divers et réserves		
139	<i>Subv. invest. transférées cpte résultat</i>	280 000,00	274 184,00

	Op. de l'exercice I	Restes à réaliser en dépenses au 31/12	Solde d'exécution D001 de l'exercice précédent (N-1)	TOTAL II
Dépenses à couvrir par des ressources propres	581 266,18	29 242,09	163 225,39	773 733,66

(1) Détailler les chapitres budgétaires par article conformément au plan de comptes.

IV – ÉTATS ANNEXÉS	IV
C – ÉTATS ANNEXÉS BUDGÉTAIRES – EQUILIBRE BUDGETAIRE – RECETTES	C1.2

RESSOURCES PROPRES

Art. (1)	Libellé (1)	Crédits de l'exercice (BP + BS + DM + RAR N-1)	Réalizations
RECETTES (RESSOURCES PROPRES) = a + b		684 700,00	III 445 890,52
Ressources propres externes de l'année (a)		0,00	0,00
10221	TLE	0,00	0,00
10222	FCTVA	0,00	0,00
10226	Taxe d'aménagement (2)	0,00	0,00
10228	Autres fonds d'investissement	0,00	0,00
13146	Attributions compensation investissement	0,00	0,00
13156	Attributions compensation investissement	0,00	0,00
13246	Attributions compensation investissement	0,00	0,00
13256	Attributions compensation investissement	0,00	0,00
138	Autres subventions invest. non transf.	0,00	0,00
26...	Participations et créances rattachées		
27...	Autres immobilisations financières		
Ressources propres internes de l'année (b) (3)		684 700,00	445 890,52
15...	<i>Provisions pour risques et charges</i>		
15182	<i>Autres provisions pour risques</i>	1 400,00	0,00
169	<i>Primes de remboursement des obligations</i>	0,00	0,00
26...	<i>Participations et créances rattachées</i>		
27...	<i>Autres immobilisations financières</i>		
28...	<i>Amortissement des immobilisations</i>		
281321	<i>Immeubles de rapport</i>	500 000,00	401 691,00
281351	<i>Bâtiments publics</i>	0,00	40 715,00
28158	<i>Autres inst., matériel, outil. techniques</i>	0,00	287,00
281848	<i>Autres matériels de bureau et mobiliers</i>	0,00	1 977,52
28188	<i>Autres immo. corporelles</i>	0,00	720,00
29...	<i>Dépréciations des immobilisations</i>		
31...	<i>Matières premières (et fournitures) (4)</i>		
33...	<i>En-cours de production de biens (4)</i>		
35...	<i>Stocks de produits (4)</i>		
39...	<i>Dépréciation des stocks et en-cours</i>		
481...	<i>Charges à rép. sur plusieurs exercices</i>		
49...	<i>Dépréciation des comptes de tiers</i>		
4912	<i>Dépréciation des comptes de redevables</i>	0,00	500,00

Art. (1)	Libellé (1)	Crédits de l'exercice (BP + BS + DM + RAR N-1)	Réalisations
59...	Dépréciation des comptes financiers		
024	Produits des cessions d'immobilisations	0,00	0,00
021	Virement de la section de fonctionnement	183 300,00	0,00

	Opérations de l'exercice III	Restes à réaliser en recettes au 31/12	Solde d'exécution R001 de l'exercice précédent	Affectation R1068 de l'exercice précédent	TOTAL IV
Total ressources propres disponibles	445 890,52	0,00	0,00	176 952,94	622 843,46

	Montant
Dépenses à couvrir par des ressources propres	II 773 733,66
Ressources propres disponibles	IV 622 843,46
Solde	V = IV - II (5) -150 890,20

(1) Les comptes 15, 169, 26, 27, 28, 29, 39, 481, 49 et 59 sont à détailler conformément au plan de comptes.

(2) Le compte 10226 peut être utilisé uniquement par les communes et les établissements publics à fiscalité propre.

(3) Les comptes 15, 29, 39, 49 et 59 sont présentés uniquement si la collectivité applique le régime des provisions budgétaires.

(4) Les comptes 31, 33 et 35 ne peuvent être utilisés que pour les budgets utilisant la comptabilité de stock. Par conséquent, seuls les budgets retraçant les dépenses et les recettes d'un lotissement ou d'une ZAC peuvent utiliser les comptes susmentionnés.

(5) Indiquer le signe algébrique.

IV – ÉTATS ANNEXÉS	IV
C – ÉTATS ANNEXÉS BUDGÉTAIRES – AUTORISATIONS DE PROGRAMME	C2.1

SITUATION DES AUTORISATIONS DE PROGRAMME ET CREDITS DE PAIEMENT

AUTORISATION DE PROGRAMME *		Chapitre (s)	Stocks AP votées disponibles à l'affectation (exercices antérieurs)	AP votées dans l'année	AP affectées non couvertes par des CP réalisés au 01/01/N (1)	Flux d'AP affectées dans l'année (2)	AP affectées annulées (3)	Stock d'AP affectées restant à financer (4) = (1) + (2) - (3)	CP mandatés au budget de l'année N (5)	AP affectées non couvertes par des CP mandatés au 31/12/N (6) = (4) - (5)
Numéro	Libellé									
TOTAL			0,00	0,00	0,00	0,00	0,00	0,00	0,00	0,00

* Le détail par programme n'est à renseigner qu'à compter des AP votées en 2005.

(1) Il s'agit des AP affectées antérieurement à l'exercice N et non encore entièrement couvertes par les CP des années antérieures.

(2) Il s'agit des AP votées avant ou pendant l'exercice N et affectées pendant celui-ci.

(6) Il s'agit des AP non encore intégralement couvertes à la fin de l'exercice N.

	N-3	N-2	N-1	N
Ratio de couverture des AP affectées (6) / (5)	0,00	0,00	0,00	0,00

IV – ÉTATS ANNEXÉS	IV
C – ÉTATS ANNEXÉS BUDGÉTAIRES – AUTORISATIONS D'ENGAGEMENT	C2.2

SITUATION DES AUTORISATIONS D'ENGAGEMENT ET CREDITS DE PAIEMENT

AUTORISATION D'ENGAGEMENT *		Chapitre (s)	Stocks AE votées disponibles à l'affectation (exercices antérieurs)	AE votées dans l'année	AE affectées non couvertes par des CP réalisés au 01/01/N (1)	Flux d'AE affectées dans l'année (2)	AE affectées annulées (3)	Stock d'AE affectées restant à financer (4) = (1) + (2) - (3)	CP mandatés au budget de l'année N (5)	AE affectées non couvertes par des CP mandatés au 31/12/N (6) = (4) - (5)
Numéro	Libellé									
TOTAL			0,00	0,00	0,00	0,00	0,00	0,00	0,00	0,00

* Le détail par engagement n'est à renseigner qu'à compter des AE votées en 2005.

(1) Il s'agit des AE affectées antérieurement à l'exercice N et non encore entièrement couvertes par les CP des années antérieures.

(2) Il s'agit des AE votées avant ou pendant l'exercice N et affectées pendant celui-ci.

(6) Il s'agit des AE non encore intégralement couvertes à la fin de l'exercice N.

	N-3	N-2	N-1	N
Ratio de couverture des AE affectées (6) / (5)	0,00	0,00	0,00	0,00

IV – ÉTATS ANNEXÉS	IV
D – AUTRES ELEMENTS D'INFORMATION – ETAT DES RECETTES GREVEES D'UNE AFFECTATION SPECIALE	D1

ETAT DES RECETTES GREVEES D'UNE AFFECTATION SPECIALE

Tableau récapitulatif des recettes grevées d'une affectation spéciale

Libellé (1)	Restes à employer au 01/01/N	Montant recettes	Montant dépenses	Restes à employer au 31/12/N
Total	0,00	0,00	0,00	0,00

(1) Par exemple, taxe d'aménagement, taxe de séjour, FEDER, dons et legs grevés d'une affectation, toutes recettes grevées d'une affectation spéciale et non ventilables ou recettes ventilables mais pour lesquelles la collectivité souhaite un niveau de détail plus fin que dans la présentation croisée.

(2) Ouvrir un tableau par recette grevée d'une affectation spéciale et reproduire le tableau autant de fois que nécessaire pour décrire l'ensemble des recettes grevées d'une affectation spéciale.

(3) Reste à employer au 31/12/N = reste à employer au 01/01/N + total recettes de l'exercice – total dépenses de l'exercice.

IV – ÉTATS ANNEXÉS	IV
D – AUTRES ELEMENTS D'INFORMATION – LISTE DES SERVICES ASSUJETTIS A LA TVA ET NON ERIGES EN BUDGET ANNEXE	D2.1

LISTE DES SERVICES ASSUJETTIS A LA TVA ET NON ERIGES EN BUDGET ANNEXE

Catégorie de services	Intitulé / objet du service	Date de création	Date de délibération	Nature de l'activité (SPIC/SPA)
-----------------------	-----------------------------	------------------	----------------------	------------------------------------

IV – ÉTATS ANNEXÉS	IV
D – AUTRES ELEMENTS D'INFORMATION – GESTION DES FONDS EUROPEENS	D5

Cet état ne contient pas d'information.

IV – ÉTATS ANNEXÉS	IV
D – AUTRES ELEMENTS D'INFORMATION – ACTIONS DE FORMATION DES ELUS AU 31/12/N	D7

ACTIONS DE FORMATION DES ELUS AU 31/12/N

ELUS BENEFICIAIRES DES ACTIONS DE FORMATION	ACTIONS DE FORMATION FINANCEES PAR LA COLLECTIVITE OU L'ETABLISSEMENT
--	--

IV – ÉTATS ANNEXÉS	IV
D – AUTRES ELEMENTS D'INFORMATION – ETAT RELATIF AUX RESSOURCES ET DEPENSES DE LA FORMATION PROFESSIONNELLE DES JEUNES – Annexe à l'article D. 4312-7	D8

Evolution des dépenses associées à la formation professionnelle des jeunes

	APPRENTISSAGE			ENS PRO			FORMATIONS CONTINUES			TOTAL		
				ss statut scolaire			en alternance					
	Année n	Année n-1	%	Année n	Année n-1	%	Année n	Année n-1	%	Année n	Année n-1	%
Montant	0,00	0,00	0,00	0,00	0,00	0,00	0,00	0,00	0,00	0,00	0,00	0,00

Etat des ressources de l'apprentissage

RESSOURCES	MONTANT		
	Année n	Année n-1	%
1 ^{ère} section FNDMA	0,00	0,00	0,00
2 ^{ème} section FNDMA	0,00	0,00	0,00
Dotations décentralisation (1)	0,00	0,00	0,00
Dotation indemnité comp. forfaitaire	0,00	0,00	0,00
Contribution additionnelle (2)	0,00	0,00	0,00
FSE	0,00	0,00	0,00
FEDER	0,00	0,00	0,00
FEOGA	0,00	0,00	0,00
Reversement excédent de ressources CFA (3)	0,00	0,00	0,00
Autres ressources	0,00	0,00	0,00
Total ressources externes	0,00	0,00	0,00
Effort propre de la collectivité	0,00	0,00	0,00
Total ressources	0,00	0,00	0,00

(1) Dotations au titre des lois du 7 janvier 1983 et du 23 juillet 1987.

(2) Article 37 de la loi de finances initiale pour 2005.

(3) Article R. 116-17 du code du travail.

IV – ÉTATS ANNEXÉS	IV
D – AUTRES ELEMENTS D'INFORMATION – IDENTIFICATION DES FLUX CROISES (1)	D10

1 – FLUX RECIPROQUES ENTRE LE GROUPEMENT A FISCALITE PROPRE ET LES COMMUNES (cf. la liste des opérations en annexe de l'instruction budgétaire et comptable)

SECTION	Prévisions	Réalisations – mandats ou titres	Restes à réaliser au 31/12	Solde Prévisions / réalisations
INVESTISSEMENT				
Dépenses	0,00	0,00	0,00	0,00
Recettes	0,00	0,00	0,00	0,00
FONCTIONNEMENT				
Dépenses	0,00	0,00	0,00	0,00
Recettes	0,00	0,00	0,00	0,00

2 – PRESENTATION CONSOLIDEE DU GROUPEMENT A FISCALITE PROPRE ET DES COMMUNES (après neutralisation des flux réciproques)

SECTION	Prévisions	Réalisations – mandats ou titres	Restes à réaliser au 31/12	Solde Prévisions / réalisations
INVESTISSEMENT				
Dépenses	0,00	0,00	0,00	0,00
Recettes	0,00	0,00	0,00	0,00
FONCTIONNEMENT				
Dépenses	0,00	0,00	0,00	0,00
Recettes	0,00	0,00	0,00	0,00
TOTAL GENERAL DES DEPENSES	0,00	0,00	0,00	0,00
TOTAL GENERAL DES RECETTES	0,00	0,00	0,00	0,00

(1) Cet état doit être rempli uniquement par les groupements à fiscalité propre.

IV – ÉTATS ANNEXÉS	IV
D – AUTRES ELEMENTS D'INFORMATION – ETAT DE REPARTITION DE LA TEOM	D11.1

(COMMUNES ET GROUPEMENTS DE 10 000 HABITANTS ET PLUS, article L. 2313-1)

SECTION D'INVESTISSEMENT – DEPENSES

DEPENSES (1)		
Article (2)	Libellé (2)	Montant
	Remboursement d'emprunts et dettes assimilées	0,00
	Acquisitions d'immobilisations	0,00
	Opérations d'équipement (1 ligne par opération)	0,00
	Autres dépenses éventuelles	0,00
	Opérations pour compte de tiers (1 ligne par opération)	0,00
	Total des dépenses réelles	0,00
040	Opérations ordre transf. entre sections	0,00
041	Opérations patrimoniales	0,00
	Total des dépenses d'ordre	0,00
	TOTAL GENERAL	0,00

SECTION D'INVESTISSEMENT – RECETTES

RECETTES (1)		
Article (2)	Libellé (2)	Montant
	Souscription d'emprunts et dettes assimilées	0,00
	Dotations et subventions reçues	0,00
	Autres recettes éventuelles	0,00
	Opérations pour compte de tiers (1 ligne par opération)	0,00
	Total des recettes réelles	0,00
040	Opérations ordre transf. entre sections	0,00
041	Opérations patrimoniales	0,00
	Total des recettes d'ordre	0,00
	TOTAL GENERAL	0,00

(1) Dépenses et recettes, directes et indirectes, afférentes à l'exercice de la compétence visée à l'article L. 2313-1 du CGCT.

(2) Détailler les chapitres budgétaires par article conformément au plan de comptes appliqué par la collectivité ou l'établissement.

IV – ÉTATS ANNEXÉS	IV
D – AUTRES ELEMENTS D'INFORMATION – ETAT DE REPARTITION DE LA TEOM	D11.2

(COMMUNES ET GROUPEMENTS DE 10 000 HABITANTS ET PLUS, article L. 2313-1)

SECTION DE FONCTIONNEMENT – DEPENSES












DEPENSES (1)		
Article (2)	Libellé (2)	Montant
011	Charges à caractère général	0,00
012	Charges de personnel et frais assimilés	0,00
65	Autres charges de gestion courante	0,00
66	Charges financières	0,00
67	Charges spécifiques	0,00
68	Dotations aux provisions, dépréciations (3)	0,00
014	Atténuations de produits	0,00
Total des dépenses réelles		0,00
042	<i>Opérations ordre transf. entre sections</i>	0,00
043	<i>Opérations ordre intérieur de la section</i>	0,00
<i>Total des dépenses d'ordre</i>		0,00
TOTAL GENERAL		0,00











SECTION DE FONCTIONNEMENT – RECETTES










RECETTES (1)		
Article (2)	Libellé (2)	Montant
Recettes issues de la TEOM		0,00
Dotations et participations reçues		0,00
Autres recettes de fonctionnement éventuelles		0,00
70	Prod. services, domaine, ventes diverses	0,00
75	Autres produits de gestion courante	0,00
76	Produits financiers	0,00
77	Produits spécifiques	0,00
78	Reprises amort., dépréciations, prov. (3)	0,00
013	Atténuations de charges	0,00
Total des recettes réelles		0,00
042	<i>Opérations ordre transf. entre sections</i>	0,00
043	<i>Opérations ordre intérieur de la section</i>	0,00
<i>Total des recettes d'ordre</i>		0,00
TOTAL GENERAL		0,00


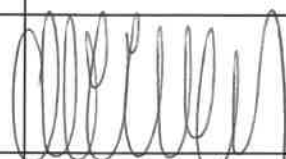



BOURGES PLUS - ACTIVITES LOCATIVES ASSUJETTIES À TVA - CFU - 2023










- (1) Dépenses et recettes, directes et indirectes, afférentes à l'exercice de la compétence visée à l'article L. 2313-1 du CGCT.
- (2) Détailler les chapitres budgétaires par article conformément au plan de comptes appliqué par la collectivité ou l'établissement.
- (3) Si la collectivité ou l'établissement applique les provisions semi-budgétaires.

COMMUNE	TITULAIRES	Émargement des Titulaires	SUPPLEANTS	Émargement des Suppléants
BOURGES	FELIX Irène			
BOURGES	GALUT Yann			
SAINT-DOULCHARD	BOUDET Richard			
MEHUN-SUR-YEVRE	SALAK Jean-Louis			
SAINT-GERMAIN-DU-PUY	BAUDOIN Marie-Christine			
TROUY	SANTOSUOSSO Gérard			
LA CHAPELLE SAINT-URSIN	VOLLOT Jean-Marie			
PLAIMPIED-GIVAUDINS	BARNIER Patrick			
MARMAGNE	DUPÉRAT Bernard	Excusé Pouvoir à D. Vollet		
BERRY-BOUY	GOIN-DEMAY Bernadette	Excusée	CHALOPIN Jean-Pierre	
LE SUBDRAY	FOUCHET Bruno		RENIER Franck	
ANNOIX	MAZÉ Alain		CHATELIN Thierry	
SAINT-JUST	GARCIA Stéphane	Excusé	HULEUX Stéphane	
SAINT-MICHEL-DE-VOLANGIS	POYET Denis		CARON Frantz	

COMMUNE	TITULAIRES	Émargement des Titulaires	SUPPLEANTS	Émargement des Suppléants
VORLY	LEFEBVRE Corinne	Excusée Pouvoir à Mme Seguin	LEVY Jacques	
LISSAY-LOCHY	SEGUIN Evelyne		MEUNIER Maryse	
ARCAV	HAMELIN Stéphane	Excusé	NICOLAS Olivier	
BOURGES	PALLOT Catherine			
BOURGES	STOQUERT Marc			
BOURGES	CHEZE-DHO Christine			
MORTHOMIERS	ARCHAMBAULT Fabrice		MORCHOINE Elisabeth	
BOURGES	CABRERA Olivier			
BOURGES	BONDUELLE Constance	Excusée Pouvoir à M. Cabrera		
BOURGES	JEANNIN Pierre-Henri	Excusé Pouvoir à Mme Edinsson		
BOURGES	BESSARD Magali	Excusée Pouvoir à Mme Soulet		
BOURGES	BEDIN Yannick	Excusé Pouvoir à Mme Treussardi		
BOURGES	MADROLLES Céline			
BOURGES	LEFELLE Hugo	Excusé Pouvoir à Mme Madrolles		

COMMUNE	TITULAIRES	Émargement des Titulaires	SUPPLEANTS	Émargement des Suppléants
BOURGES	MENGUY Catherine			
BOURGES	METTRE Renaud	Excusé Pouvoir à Mre Félix		
BOURGES	NEZLIOUI Nadia	Excusée Pouvoir à M. Allain		
BOURGES	CHARPENTIER Alex	Excusé Pouvoir à D. Staquez		
BOURGES	SOULAT Frédérique			
BOURGES	BOUQUIN Alain			
BOURGES	TRUSSARDI Corinne			
BOURGES	PIERRON Jean-Pierre			
BOURGES	ROBINSON Sakina			
BOURGES	MOUSALLI Mustapha			
BOURGES	LABRO France	Excusée Pouvoir à Mre Menguy		
BOURGES	ALLAIN Joël			
BOURGES	MAUTRÉ Régis			
BOURGES	BIGUIER Marie-Hélène	Excusée Pouvoir à Mre Fallot		

COMMUNE	TITULAIRES	Émargement des Titulaires	SUPPLEANTS	Émargement des Suppléants
BOURGES	BARDI Jean-Marc			
BOURGES	MOUSNY Philippe	Excusé Pouvoir à M. Meaer		
BOURGES	MERCIER Philippe			
BOURGES	FRANQUES Alexia	Excusée		
BOURGES	REBEYROL Martial			
BOURGES	SINGEOT Justine	Excusée		
BOURGES	SPETER-LEJEUNE Ludwig	Excusé Pouvoir à Mme Bl		
BOURGES	POL Elisabeth			
BOURGES	MICHEL Marcella	Excusée		
SAINT-DOULCHARD	CHANTEFORT Valérie			
SAINT-DOULCHARD	NTARUNDENGA Urbain	Excusé Pouvoir à M. Boudet		
SAINT-DOULCHARD	CHAPAT Valérie	Excusée		
SAINT-DOULCHARD	GILLET Dominique	Excusé		
SAINT-DOULCHARD	GUILLET Pierre	Excusé		

COMMUNE	TITULAIRES	Émargement des Titulaires	SUPPLEANTS	Émargement des Suppléants
SAINT-DOULCHARD	CELEGATO Mélanie	Excusée		
SAINT-DOULCHARD	RENAUD Thibaut	Absent		
MEHUN-SUR-YEVRE	FOURNIER Béatrice			
MEHUN-SUR-YEVRE	JOLY Christian			
MEHUN-SUR-YEVRE	HUBERT Nicole			
MEHUN-SUR-YEVRE	DEBROYE Philippe	Absent		
SAINT-GERMAIN-DU-PUY	LE PAVOUX Eric			
SAINT-GERMAIN-DU-PUY	FLEURIER-LEFORT Gaëlle	Excusée Pouvoir à Mre Baudouin		
SAINT-GERMAIN-DU-PUY	PRUDENT Didier			
TROUY	BRETEAU Franck			
TROUY	MOREAU Nadine			
LA CHAPELLE SAINT-URSIN	DAGAUD Christine			
MARMAGNE	JACQUET Annie			
PLAIMPIED-GIVAUDINS	KUCEJ Yvonne	